



STÁTNÍ FOND
ŽIVOTNÍHO PROSTŘEDÍ
ČESKÉ REPUBLIKY

ZPRÁVA O HOSPODAŘENÍ SFŽP ČR ZA ROK 2018

STÁTNÍ FOND ŽIVOTNÍHO PROSTŘEDÍ ČR

www.sfzp.cz, dotazy@sfzp.cz

Zelená linka pro zájemce o dotace: 800 260 500

V Praze, dne 15. 3. 2019



STÁTNÍ FOND
ŽIVOTNÍHO PROSTŘEDÍ
ČESKÉ REPUBLIKY

ZPRÁVA O HOSPODAŘENÍ SFŽP ČR ZA ROK 2018

V Praze dne 15. 3. 2019
Č. j.: SFZP 007724/2019

Schvaluji:

Ing. Petr Valdman v. r.

ředitel Státního fondu životního prostředí ČR

Beru na vědomí:

Ing. Jan Kříž v. r.

náměstek pro řízení sekce fondů EU, finančních a dobrovolných nástrojů

Obsah

1	Ekonomické údaje za rok 2018	9
1.1	Základní údaje o hospodaření Fondu v období od roku 1992 do 31. 12. 2018	9
1.1.1	Příjmy.....	9
1.1.2	Výdaje realizované z rozpočtu Fondu	9
1.1.3	Výdaje administrované Fondem z rozpočtu MŽP	9
1.1.4	Výdaje Fondem realizované a administrované výdaje celkem.....	9
1.1.5	Závazky z rozpočtu Fondu	9
1.2	Základní údaje o hospodaření Fondu k 31. 12. 2018.....	10
1.2.1	Úvod	10
1.3	Finanční bilance Fondu k 31. 12. 2018 (vč. indexu 2018/2017)	10
1.4	Příjmy	11
1.4.1	Odpadní voda	12
1.4.2	Podzemní voda.....	13
1.4.3	Ovzduší.....	14
1.4.4	Odpady	15
1.4.5	Obaly	16
1.4.6	Poplatek na podporu sběru, zpracování, využití a odstranění vybraných autovraků.....	17
1.4.7	Příroda.....	18
1.4.8	Výnosy za odnětí zemědělské a lesní půdy.....	19
1.4.9	Celkové příjmy z poplatků	19
1.4.10	Vývoj příjmů Fondu v období od roku 1992 do 31. 12. 2018.....	21
1.4.11	Struktura plnění rozpočtové položky přijaté splátky půjček k 31. 12. 2018.....	22
1.4.12	Skladba příjmů a výdajů podle složek životního prostředí včetně splátek půjček a pokut, saldo realizovaných příjmů a výdajů k 31. 12. 2018.....	22
1.5	Výdaje.....	23
1.5.1	Celkové finanční výdaje realizované k 31. 12. 2018.....	23
1.5.2	Limit výdajů dle usnesení vlády	23
1.5.3	Finanční výdaje k 31. 12. 2018 podle složek životního prostředí.....	23
1.5.4	Přehled poskytnuté finanční podpory akcím členění dle krajů k 31. 12. 2018 (bez programu ZÚ)	25
1.5.5	Realizovaná finanční podpora akcí k 31. 12. 2018 členěná dle složek životního prostředí na investiční a neinvestiční (bez programu ZÚ).....	26
1.5.6	Realizovaná finanční podpora akcí k 31. 12. 2018 členěná dle složek životního prostředí a typu příjemce (bez programu ZÚ).....	26
1.5.7	Výdaje kanceláře Fondu.....	26
1.5.8	Finanční výdaje roku 2018 podnikatelským subjektům v členění podle CZ-NACE (mil. Kč)	29
1.5.9	Nejvýznamnější příjemci podpory a projekty z hlediska uvolněných finančních prostředků z rozpočtu Fondu za rok 2018.....	29
2	Základní ekonomické údaje za období let 1992–2018.....	31
2.1	Příjmy podle složek životního prostředí vč. ostatních příjmů (mil. Kč)	31

2.2	Výdaje podle složek životního prostředí (mil. Kč)	32
2.3	Podíl půjček v rámci dotačních programů na realizovaných výdajích.....	33
3	Finančně platební kázeň příjemců podpory	33
3.1	Celkové pohledávky Fondu po splatnosti k 31. 12. 2018	33
3.1.1	Pohledávky včetně příslušenství (tis. Kč)	34
3.1.2	Pohledávky v běžném režimu sledování	35
3.1.3	Pohledávky v právním režimu sledování	35
4	Přínosy a efektivnost ekologických opatření	36
4.1	Ochrana vod	36
4.2	Ochrana ovzduší	38
4.3	Ochrana přírody a krajiny	40
4.4	Nakládání s odpady, technologie a program podpory environmentálního vzdělávání a osvěty	42
4.5	Obnovitelné zdroje energie a technologie	46
5	Národní programy.....	48
6	Národní program Životní prostředí	49
7	Operační program Životní prostředí 2014–2020	52
8	Inovativní finanční nástroje.....	54
9	Program Zelená úsporám	54
10	Program Nová zelená úsporám 2013.....	55
11	Program Nová zelená úsporám (NZÚ).....	56
12	Norské fondy.....	56
13	Rada Fondu	57
14	Závěr	58
15	Seznam příloh	59

Seznam použitých zkratk

AOPK ČR	Agentura ochrany přírody a krajiny České republiky
BAT	nejlepší dostupné technologie
BD	bytový dům
BSK_s	biochemická spotřeba kyslíku
CNG	compressed natural gas (stlačený zemní plyn)
CO	kysličník uhličitý
CÚ	celní úřad
CZ-NACE	klasifikace ekonomických činností
ČOV	čistírna odpadních vod
DNM	dlouhodobý nehmotný majetek
DHM	dlouhodobý hmotný majetek
EHP	Evropský hospodářský prostor
EO	ekvivalentní obyvatel
ERDF	European Regional Development Funds – Evropské fondy pro regionální rozvoj
EU	Evropská unie
EVVO	environmentální vzdělávání, výchova, osvěta
FKSP	fond kulturních a sociálních potřeb
FS	Fond soudržnosti
GIS	green investment scheme
CHSK	chemická spotřeba kyslíku
IFN	inovativní finanční nástroje
ISPA	Instrument for Structural Policies for pre-Accession
KF	kancelář Fondu – provozní výdaje Fondu
KSE	konečná spotřeba energie
LPF	lesní půdní fond
MMR	Ministerstvo pro místní rozvoj
MUFIS	Municipální finanční společnost, a. s.
MŽP	Ministerstvo životního prostředí
Nox	oxidy dusíky
NP	národní program
NPŽP	Národní program Životní prostředí
N. Z.	nezařazená žádost
NZÚ	Nová zelená úsporám
NZÚ 2013	Nová zelená úsporám 2013
NZÚ NSA	náklady státu na administraci NZÚ
OON	ostatní osobní náklady
OPI	Operační program Infrastruktura
OPŽP	Operační program Životní prostředí 2007–2013
OPŽP 2014+	Operační program Životní prostředí 2014–2020
OZE	obnovitelné zdroje energie
PA	právní akt
PHEV	plug-in electric vehicle
PM	particulate matter (pevné prachové částice)
PO	prioritní osa
POO	program ozdravení ovzduší
RD	rodinný dům

RIA	Regulatory Impact Assessment (hodnocení rizik)
RK	rozhodnutí kladné
RM	rozhodnutí ministra
RoPD	rozhodnutí o poskytnutí dotace
SFŽP ČR	Státní fond životního prostředí České republiky
SR	státní rozpočet České republiky
SW	software
TP	technická pomoc
TZL	tuhé znečišťující látky
TZS	technické zabezpečení skládky
VKP	významný krajinný prvek
VOC	volatile organic compounds (těkavé organické látky)
ZCHÚ	zvláště chráněné území
ZOPK	zákon o ochraně přírody a krajiny
ZPF	zemědělský půdní fond
ZÚ	Zelená úsporám
ZVA	závěrečné vyhodnocení akce
ŽP	životní prostředí

ÚVOD

Základní údaje o SFŽP ČR, charakteristika činnosti

Státní fond životního prostředí České republiky

Sídlo:

Kaplanova 1931/1

148 00 Praha 11 – Chodov

Korespondenční adresa:

Olbrachtova 2006/9

140 00 Praha 4

IČ: 00020729

Tel.: + 420 267 994 300–577

Fax: 272 936 597

E-mail: dotazy@sfzp.cz

Informace o organizaci: www.sfzp.cz

Státní fond životního prostředí České republiky (dále jen „Fond“ nebo také „SFŽP ČR“) je specificky zaměřenou institucí, která je významným finančním zdrojem pro podporu realizace opatření vedoucích k ochraně a zlepšování stavu životního prostředí v jeho jednotlivých složkách. Je jedním ze základních ekonomických nástrojů k uskutečňování Státní politiky životního prostředí České republiky 2012–2020 a k plnění závazků vyplývajících z mezinárodních úmluv o ochraně životního prostředí a z členství v Evropské unii.

Fond byl zřízen a jeho činnost je legislativně upravena zákonem č. 388/1991 Sb., o Státním fondu životního prostředí České republiky (dále jen „zákon o Fondu“), na který navazují prováděcí předpisy: statut SFŽP ČR, směrnice MŽP o poskytování finančních prostředků z Fondu (dále jen „směrnice“) a přílohy ke směrnici, které upravují detailní podmínky pro poskytování podpory pro příslušné programy a období (dále jen „přílohy“). Správcem Fondu je MŽP. Ze zákona o Fondu je zřízena také Rada SFŽP ČR, jejíž činnost se řídí jednacím řádem Rady SFŽP ČR.

Příjmy Fondu jsou tvořeny především z plateb za znečištění nebo poškození jednotlivých složek životního prostředí, ze splátek poskytnutých půjček a jejich úroků, z pokut za porušení předpisů k ochraně životního prostředí, z dotací ze státního rozpočtu (dále jen „SR“) na realizaci projektů IFN v rámci OPŽP 2014+, z dotací ze SR na úhradu výdajů vynaložených z technické pomoci programů EU na jejich administraci a převody z Národního fondu na financování projektů a administraci Norských fondů. Příjmy Fondu tvoří součást SR.

O použití finančních prostředků z Fondu rozhoduje dle zákona o Fondu ministr životního prostředí na základě doporučení Rady Fondu jako poradního orgánu. Podpora z Fondu je směřována v souladu se Státní politikou životního prostředí České republiky 2012–2020 a se závazky vyplývajících z mezinárodních úmluv především do oblasti ochrany vod, ovzduší, nakládání s odpady a ochrany přírody a péče o krajinu. Financování jednotlivých ekologických projektů probíhá na základě vydávaných rozhodnutí ministra, po kterých jsou uzavírány smlouvy o poskytnutí podpory z Fondu (dále jen „smlouva“). Formu, zaměření a výši podpory stanoví dle vnějších a vnitřních ekologických a ekonomických podmínek přílohy ke směrnici.

Fond poskytuje finanční podporu ve smyslu § 3 zákona o Fondu, a to formou:

- dotace,
- subvence,
- půjčky,
- převzetí závazku,
- další pomoci fyzickým a právnickým osobám.

Předmětem podpory jsou realizace opatření podle programů vyhlášených MŽP, a to v oblastech:

- ochrany vod,
- ochrany ovzduší a snižování emisí,
- ochrany přírody, krajiny, půdy a využívání přírodních zdrojů,
- nakládání s odpady a odstraňování ekologických zátěží,
- technologií a výrobků,
- využití obnovitelných zdrojů energie,
- úspor energie,
- omezování průmyslového znečištění a snižování environmentálních rizik,
- environmentálního vzdělávání, výchovy a osvěty.

Finanční podpora je poskytována na financování ekologicky přínosných projektů realizovaných jak v rámci národních programů, tak v rámci Operačního programu Životní prostředí 2014–2020 (dále jen „OPŽP 2014+“ nebo „OPŽP 2014–2020“), financovaného ze strukturálních fondů a Fondu soudržnosti (dále jen „FS“) EU, a to buď výhradně ze zdrojů Fondu, ze SR, nebo ze zdrojů EU za případné finanční spoluúčasti Fondu.

Fond i v roce 2018 vykonával činnosti zprostředkujícího subjektu v rámci OPŽP 2014+ na základě Delegační dohody uzavřené s řídicím orgánem – MŽP. SFŽP ČR je zprostředkujícím subjektem pro všechny prioritní osy, přičemž u prioritní osy 4 je pro příjem a hodnocení žádostí zprostředkujícím subjektem Agentura ochrany přírody a krajiny ČR.

OPŽP 2014+ navazuje na Operační program Životní prostředí 2007–2013 a z Evropského fondu pro regionální rozvoj (dále jen „ERDF“) a FS nabízí České republice finanční prostředky ve výši 2,710 mld. €. Nad rámec OPŽP 2014+ poskytuje Fond zvýhodněné půjčky pro žadatele na posílení vlastních zdrojů.

V roce 2018 finanční objem vydaných rozhodnutí o poskytnutí dotace dosáhl částky 12,95 mld. Kč, od zahájení programu bylo zazávkováno ze zdrojů EU celkem 39,8 mld. Kč v rámci 4 879 projektů. Za rok 2018 bylo proplaceno příjemcům celkem 3 660 žádostí o platbu z OPŽP 2014+ v objemu 9,2 mld. Kč, od zahájení OPŽP 2014+ bylo příjemcům proplaceno 18,1 mld. Kč. Platebnímu a certifikačnímu orgánu Ministerstva financí ČR byly v roce 2018 předloženy souhrnné žádosti v objemu 10,53 mld. Kč. Od zahájení OPŽP 2014+ byly předloženy souhrnné žádosti ve výši 16,18 mld. Kč.

Uvedené výdaje nejsou součástí finančních a účetních výkazů SFŽP ČR, ale jsou vykázány ve výdajích SR, kapitola 315 – MŽP.

V roce 2017 se na základě Dohody o financování stal SFŽP ČR správcem Inovativního finančního nástroje (dále jen „IFN“) pro podporu specifického cíle 3.5 OPŽP 2014+, jedná se o podporu poskytovanou ve formě finančně zvýhodněné půjčky z evropských fondů, která může být kombinována s dotací z prostředků SFŽP ČR.

K 31. 12. 2018 byly schváleny projekty IFN s celkovou podporou 102,1 mil. Kč, z toho půjčka ze zdrojů IFN činí 73,8 mil. Kč a dotace ze zdrojů Fondu 28,3 mil. Kč. V administraci na Fondu jsou další

rozpracované žádosti o podporu ve finančním objemu 119 mil. Kč ze zdrojů EU. Fond v roce 2018 podal první žádost o platbu, na jejímž základě obdržel 120 mil. Kč, které byly zahrnuty do souhrnných žádostí pro certifikaci ze zdrojů ERDF.

Kromě půjček ze zdrojů IFN administroval Fond i další tři výzvy na příjem žádostí o podporu formou půjčky ze zdrojů Fondu na kofinancování projektů se schválenou dotací OPŽP 2014+ v prioritních osách 1 – ochrana vod, 3 – odpadové hospodářství a 5 – energetické úspory.

Podle stavu k 31. 12. 2018 byly v rámci dosavadních tří výzev přijaty žádosti s požadavkem na půjčku v úhrnu 986,4 mil. Kč, z toho jsou vydána RM na 965 mil. Kč, z kterých již bylo proplaceno 210,9 mil. Kč. Příjem žádostí je ukončen u výzev 1 a 2 a stále probíhá ve výzvě č. 3 se zaměřením a na energetické úspory, se zbývající alokací ve výši 235,8 mil. Kč.

V rámci programu Nová zelená úsporám (dále jen „NZÚ“) administroval Fond ve sledovaném období žádosti s vyplacenou podporou v objemu 1,70 mld. Kč. Tyto výdaje nejsou součástí finančních a účetních výkazů SFŽP ČR, ale jsou vykázány ve výdajích SR, kapitola 315 – MŽP.

Celkový finanční objem žádostí o podporu, které v roce 2018 Fond administroval a proplatil, dosáhl výše 11,47 mld. Kč, z toho dotace financované z rozpočtu Fondu byly ve výši 0,39 mld. Kč, půjčky 0,18 mld. Kč. Výdaje ve výši 10,90 mld. Kč nejsou součástí účetnictví SFŽP ČR, ale jsou vykázány ve výdajích SR v kapitole 315 – MŽP.

Výdaje kanceláře Fondu v sobě zahrnují veškeré provozní výdaje Fondu. Jsou to především výdaje, které souvisejí s administrací žádostí o podporu v jednotlivých dotačních programech a s provozem Fondu jako takového. Administraci žádostí předchází příprava a vyhlášení výzev, administrace se skládá z příjmu žádostí o podporu, jejich vyhodnocování, přípravy návrhů pro jednání Rady Fondu a řídicích výborů, podkladů pro rozhodnutí ministra, RoPD, uzavírání smluv, proplácení podpory příjemcům, kontroly na místech realizace, závěrečných vyhodnocení akcí a další činnosti. Pracovníci Fondu zajišťují také vydávání rozhodnutí ministra, agendu poskytování podpor, vyhodnocení ručení za poskytované půjčky, uvolňování finančních prostředků příjemcům podpory včetně průběžného sledování účelu použití prostředků a dosažených ekologických efektů. V případě podpory poskytnuté formou půjčky probíhá sledování splácení a vyhodnocování návratnosti do úplného vypořádání závazků. Součástí činností pracovníků Fondu je také poskytování konzultací zájemcům o podporu.

Fond poskytuje podporu z národních zdrojů na projekty, které nelze podpořit z peněz EU v rámci OPŽP 2014+ nebo z programu NZÚ, v rámci tzv. Národního programu Životní prostředí (dále jen „NPŽP“). Podporu poskytuje žadatelům na základě směrnice MŽP č. 4/2015, o poskytování finančních prostředků ze SFŽP ČR prostřednictvím NPŽP, která vstoupila v platnost 13. 5. 2015. Podpora je poskytována formou dotace, půjčky (směrnice MŽP č. 8/2017) nebo kombinace dotace a půjčky. NPŽP nahrazuje národní programy vyhlášené prostřednictvím příloh směrnice MŽP č. 6/2010.

Na základě Dohody o delegování některých činností a pravomocí jsou ze strany MŽP jako správce programu NZÚ na Fond delegovány vybrané činnosti související s administrací NZÚ.

Na základě podpisu Memoranda o porozumění ze dne 4. 9. 2017 se SFŽP ČR stal zprostředkovatelem tzv. Norských fondů - programu Životní prostředí, ekosystémy a změny klimatu, financovaného z Finančního mechanismu Norska 2014–2021. Program je zaměřen na zlepšení stavu ekosystémů a snížení nepříznivých důsledků znečištění a jiné lidské činnosti a dále na zmírnění změny klimatu a snížení zranitelnosti s ohledem na ni. Příspěvek Norska činí 30 mil. €, spolufinancování na národní úrovni 5,29 mil. € zajistí SFŽP ČR z vlastních zdrojů.

1 EKONOMICKÉ ÚDAJE ZA ROK 2018

1.1 Základní údaje o hospodaření Fondu v období od roku 1992 do 31. 12. 2018

1.1.1 Příjmy

Od 1. 1. 2018 do 31. 12. 2018 2,01 mld. Kč

V letech 1992–2018 101,85 mld. Kč (neobsahuje čerpání úvěru MUFIS ve výši 0,5 mld. Kč a dotaci 0,5 mld. Kč na krytí kursových rozdílů ISPA z roku 2008)

1.1.2 Výdaje realizované z rozpočtu Fondu

Od 1. 1. 2018 do 31. 12. 2018 1,11 mld. Kč (dotace 0,39 mld. Kč, půjčky 0,18 mld. Kč, náklady KF 0,54 mld. Kč)

V letech 1992–2018 94,17 mld. Kč (neobsahuje postoupené pohledávky 0,6 mld. Kč)

Rozdíl příjmů a výdajů (v letech 1992–2018) ve výši 8,08 mld. Kč (bez postoupené pohledávky ve výši 0,6 mld. Kč, včetně čerpání úvěru MUFIS ve výši 0,5 mld. Kč a čerpání dotace 0,5 mld. Kč v r. 2008, včetně příjmů GIS v letech 2009, 2010, 2011, 2012) je zdrojem krytí finančních závazků Fondu (výpočet: $101,85 - 94,17 - 0,6 + 0,5 + 0,5 = 8,08$ mld. Kč).

1.1.3 Výdaje administrované Fondem z rozpočtu MŽP

Program OPŽP 2014 – 2020 ve finančním objemu: 9,2 mld. Kč

Program NZÚ ve finančním objemu: 1,7 mld. Kč

Celkem: 10,9 mld. Kč

1.1.4 Výdaje Fondem realizované a administrované výdaje celkem

Celkový finanční objemu výdajů realizovaných a administrovaných Fondem v roce 2018 byl v hodnotě 12,01 mld. Kč, z toho výdaje kanceláře Fondu činily 0,54 mld. Kč (tj. 4,5 %).

1.1.5 Závazky z rozpočtu Fondu

Celkové uzavřené závazky financované z rozpočtu Fondu tj. uzavřené smlouvy a rozhodnutí podepsaná ministrem byly k 31. 12. 2018 ve výši 5 839,2 mil. Kč, z toho v roce 2018 bylo podepsáno 1 302 rozhodnutí ministra v celkové výši 3 097,79 mil. Kč. Další finanční prostředky jsou alokovány na budoucí závazky vyplývající ze schváleného Rámce NPŽP pro období 2018-2020, kdy v uvedeném tříletém období je plánováno celkem 40 dotačních výzev s alokací 8,22 mld. Kč. Také je počítáno s kofinancováním Inovativních finančních nástrojů a Norských fondů.

1.2 Základní údaje o hospodaření Fondu k 31. 12. 2018

1.2.1 Úvod

Fond v roce 2018 zajistil plynulé poskytování finančních prostředků na akce smluvní podpory dle platných pravidel pro poskytování finančních prostředků včetně krytí provozních výdajů kanceláře Fondu.

1.3 Finanční bilance Fondu k 31. 12. 2018 (vč. indexu 2018/2017)

	1-12/2018	1-12/2017	Index
Počáteční stav k 1. 1. celkem	7 189,4	6 328,4	113,6
FKSP (aktuálně 1,2 mil. Kč minus stav k 1. 1. 1,9 mil. Kč)	-0,7	1,2	x
Tvorba bilančních zdrojů	1 297,9	1 138,4	113,9
Transfery ze SR	541,4	288,5	187,7
Splátky půjček (bez vratek)	171,8	251,8	68,5
Příjmy celkem	2 011,1	1 678,7	119,8
Zdroje celkem	9 199,8	8 008,3	114,9
Použití bilančních zdrojů:			
Transfery (dotace)	383,0	260,5	147,0
Půjčky	184,9	30,9	598,4
Celkem	567,9	291,4	194,9
Kancelář Fondu	542,3	527,5	102,8
Výdaje celkem	1 110,2	818,9	135,6
Limit výdajů dle usnesení vlády č. 442 ze dne 14. 6. 2017 pro rok 2018, UV č. 563 ze dne 22. 6. 2016 pro rok 2017	1 700,0	1 500,0	x
Rozdíl výdajů a limitu	589,8	681,1	86,6
Zůstatek finančních prostředků k 31. 12. 2018	8 089,6	7 189,4	112,5

Tabulka č. 1: Zůstatek finančních prostředků k 31. 12. 2018 (mil. Kč)

Z celkového objemu nasmlouvaných finančních prostředků byla k 31. 12. 2018 finanční podpora poskytnuta na:

- finanční podporu formou transferů (dotace) 383 mil. Kč (z toho 24 mil. Kč na NP; 344,7 mil. Kč NPŽP; 0,6 mil. Kč NZÚ 2013, ZÚ ze zdrojů Fondu 13,5 mil. Kč a 0,2 mil. Kč na OPŽP 2007–2013),
- finanční podporu formou půjčky 184,9 mil. Kč OPŽP 2014+.

Celková výše poskytnuté finanční podpory byla 567,9 mil. Kč.

Výdajový limit stanovený Fondem pro rok 2018 byl dodržen (viz kapitola 1.5.2).

V roce 2018 byla ministrem podepsána rozhodnutí o poskytnutí dotace v celkovém objemu 3 091,79 mil. Kč (detail viz tabulka č. 65 v kapitola 13. Rada Fondu).

1.4 Příjmy

Celkové příjmy SFŽP ČR za rok 2018 překročily k 31. 12. 2018 rozpočtované příjmy o 20,1 % a činily 2 011,1 mil. Kč. K překročení příjmů došlo zejména z důvodu vyšších příjmů v rámci NZÚ NSA, jelikož v roce 2018 byly refundovány nejen výdaje části roku 2018, ale i část výdajů roku 2017. Refundace výdajů roku 2017 byla umožněna vydáním metodického pokynu pro administraci žádostí SFŽP ČR o podporu z podprogramu NZÚ NSA. K překročení příjmů u složkových zákonů došlo z důvodu technických problémů na straně celních úřadů na konci roku 2017, kdy část plateb byla připsána na účet SFŽP ČR až v roce 2018. Na celkových příjmech se podílely příjmy z poplatků za znečišťování životního prostředí částkou 1 229,9 mil. Kč, (tj. 61,1 %), podrobněji viz tabulka č. 2.

Příjmy z pokut a finančních postihů dosáhly v roce 2018 výše 53,8 mil. Kč.

U ostatních nedaňových příjmů byly rozpočtované částky v průběhu roku 2018 plynule plněny. Objem splátek z již poskytnutých půjček k 31. 12. 2018 činil 171,8 mil. Kč, tj. 8,5 % z celkových příjmů.

Příjmová část rozpočtu Fondu je tvořena také dotacemi ze SR na úhradu výdajů spojených s financováním TP OPŽP 2014–2020 a NZÚ NSA. Refundace výdajů Fondu na TP/NSA byla v roce 2018 celkem 421,4 mil. Kč, tj. 20,9 % z celkových příjmů, z toho dotace na NZÚ NSA činila 172,5 mil. Kč a TP OPŽP 2014-2020 celkem 248,9 mil. Kč. Vratky za TP OPŽP 2014–2020 činily 0,3 mil. Kč a ponížily tak celkový příjem na 421,1 mil. Kč.

Poplatky v oblasti životního prostředí patří mezi ekonomické nástroje ochrany životního prostředí. Nelze je chápat jako zdroj finančních prostředků, ale primárně jako motivační nástroj ke změně či omezení chování poškozující životní prostředí. Výběr a výše jednotlivých poplatků za znečišťování životního prostředí nebo využívání přírodních zdrojů mají u poplatníků za cíl zavádění takových opatření, jejichž výsledkem je snížení placení poplatků. Poplatky vyvolávají tlak na prevenci a investice do efektivnějších technologií jak v oblasti emisí, tak v oblasti snižování množství využívaných přírodních zdrojů.

Struktura plnění příjmové části rozpočtu za rok 2018

Rozpočtová položka	Rozpočet 2018	Příjmy k 31. 12. 2018	Plnění (%)	Rozdíl
Odpadní voda	180,0	198,5	110,3	18,5
Podzemní voda	300,0	385,3	128,4	85,3
Ovzduší	200,0	169,6	84,8	-30,4
Odpady	20,0	20,8	104,0	0,8
Obaly	16,0	17,3	108,1	1,3
Autovraky	200,0	170,8	85,4	-29,2
Příroda	200,0	267,6	133,8	67,6
Pokuty a finanční postihy	0,0	53,8	x	53,8
Celkem	1 116,0	1 283,7	115,0	167,7
Úroky z půjček	8,0	9,6	120,0	1,6
Splátky půjček (bez vratek půjček)	160,0	171,8	107,4	11,8
Příjmy z finančního vypořádání	0,0	4,3	x	4,3
Vratky půjček za roky předchozí	0,0	0,0	x	0,0
Ostatní příjmy	0,0	0,3	x	0,3
Dotace ze SR (TP/NSA)	270,0	421,4	156,1	151,4
Dotace ze SR na realizaci projektů IFN v rámci OPŽP 2014+	120,0	120,0	100,0	0,0
Dary	0,0	0,0	x	0,0
Celkem SFŽP ČR	1 674,0	2 011,1	120,1	337,1

Tabulka č. 2: Rozbor příjmů k 31. 12. 2018 (mil. Kč)

Rozbor příjmů k 31. 12. 2018 dle měsíců zobrazuje tabulka v příloze č. 2.

Vývoj příjmů z poplatků v roce 2018 u jednotlivých složek životního prostředí ve vztahu k rozpočtu roku 2018 a v porovnání se skutečností z let 2017 a 2016 znázorňují níže uvedené grafy a kapitoly.

Složka životního prostředí č. 1 – Voda = Odpadní voda + Podzemní voda

Složka životního prostředí č. 2 – Ovzduší

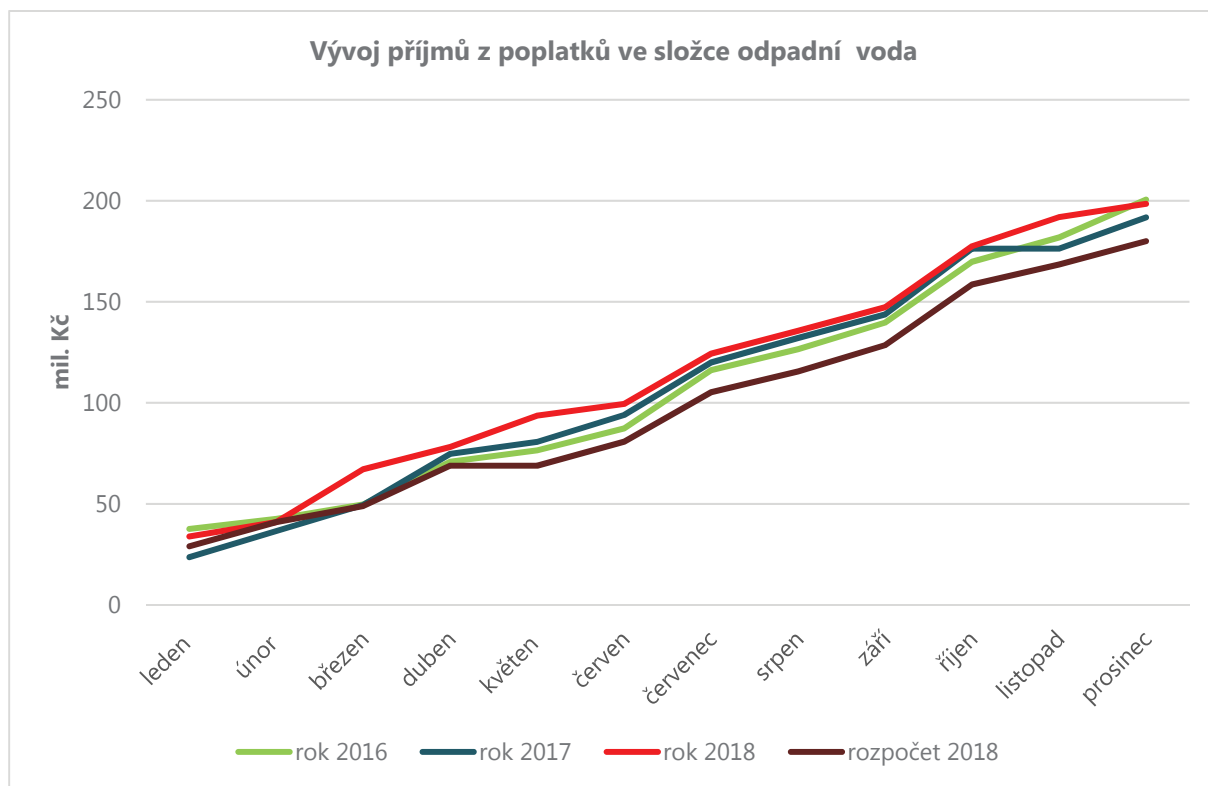
Složka životního prostředí č. 3 – Příroda

Složka životního prostředí č. 4 – Odpady = Odpady + Autovraky + Obaly

1.4.1 Odpadní voda

Poplatky jsou vybírány na základě § 88–89 zákona č. 254/2001 Sb., o vodách a o změně některých zákonů. Do roku 2018 včetně je vybírala místně příslušná celní správa v podobě měsíčních, čtvrtletních nebo ročních záloh. Poplatky za rok 2019 budou od roku 2020 příslušné celní úřady vybírat na základě poplatkového přiznání za skutečně vypuštěný objem odpadních vod a skutečně vypuštěné znečištění. Poplatek za vypouštění odpadních vod do vod povrchových se skládá z dílčích poplatků. Prvním je poplatek z objemu, který platí znečišťovatel, vypouštějící více než 100 000 m³/rok. Druhým je poplatek z jednotlivého znečištění překračující hmotnostní nebo koncentrační limit pro ukazatel tohoto znečištění uvedený v příloze č. 2 zákona o vodách.

Výběr poplatku za vypouštění odpadních vod do vod povrchových dosáhl v roce 2018 celkem 110,3 % rozpočtovaných příjmů. Pro rok 2018 byl plánován příjem rozpočtu ve výši 180 mil. Kč, vybráno bylo 198,5 mil. Kč. Vyšší výběr prostředků souvisí především s technickými problémy s výběrem poplatků, kdy celní úřady na počátku roku převáděly na účet SFŽP ČR prostředky, které se nepodařilo převést v závěru roku 2017.



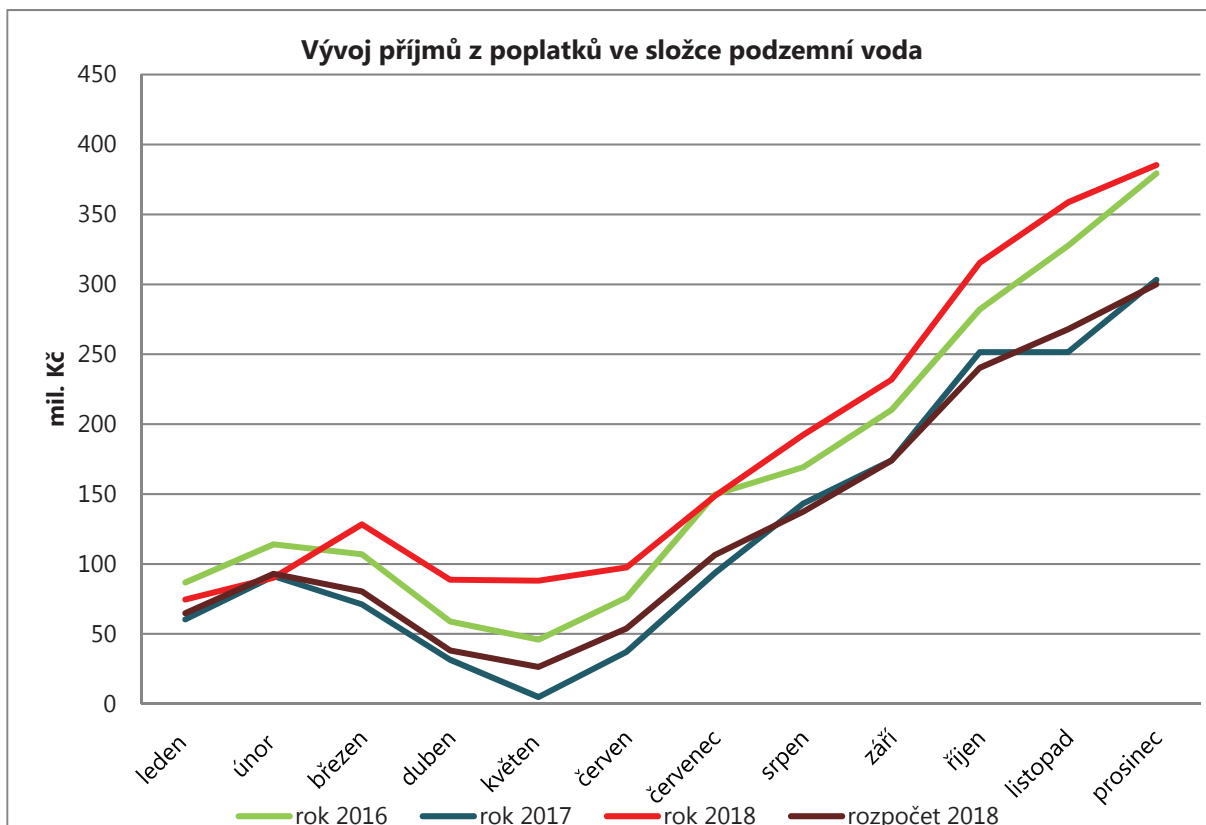
Graf č. 1: Vývoj příjmů z poplatků – odpadní voda

1.4.2 Podzemní voda

U podzemní vody jsou poplatky vybírány u spotřebitelů s roční spotřebou nad 6 000 m³ nebo měsíční nad 500 m³ za cenu 2 Kč/m³ pro pitnou vodu a 3 Kč/m³ pro ostatní užití.

Výběr poplatku za odběr podzemní vody dosáhl v roce 2018 na 128,4 % rozpočtovaných příjmů. V této položce byl příjem na rok 2018 stanoven ve výši 300 mil. Kč. Na účet Fondu bylo připsáno 385,3 mil. Kč. Vyšší výběr poplatků lze i u této složky přičíst technickým problémům s výběrem poplatků na straně celních úřadů v závěru roku 2017, ale zásadní se v tomto směru jeví průběh roku 2018 z hydrologického pohledu. Rok 2018 byl další z těch velmi suchých, což se projevilo nejdříve a nejvíce v oblasti povrchových vod. U povrchové vody došlo k výrazným úbytkům, kdy mnohdy nebylo možné tyto zdroje po určitou část roku vůbec využívat. Odběratelé tak museli hledat náhradní zdroje vody, tedy podzemní vodu z vlastního zdroje (vrt, studna) nebo vodu pitnou z vodovodního řádu (cca 50 % surové pitné vody je získáváno z vod podzemních). Obecně se dá říci, že přechodu na podzemní vodu napomáhá rovněž fakt, že podzemní voda je levnější než voda povrchová.

Odebíraná podzemní voda se z 95–97 % využívá pro přípravu pitné vody.



Graf č. 2: Vývoj příjmů z poplatků – podzemní voda

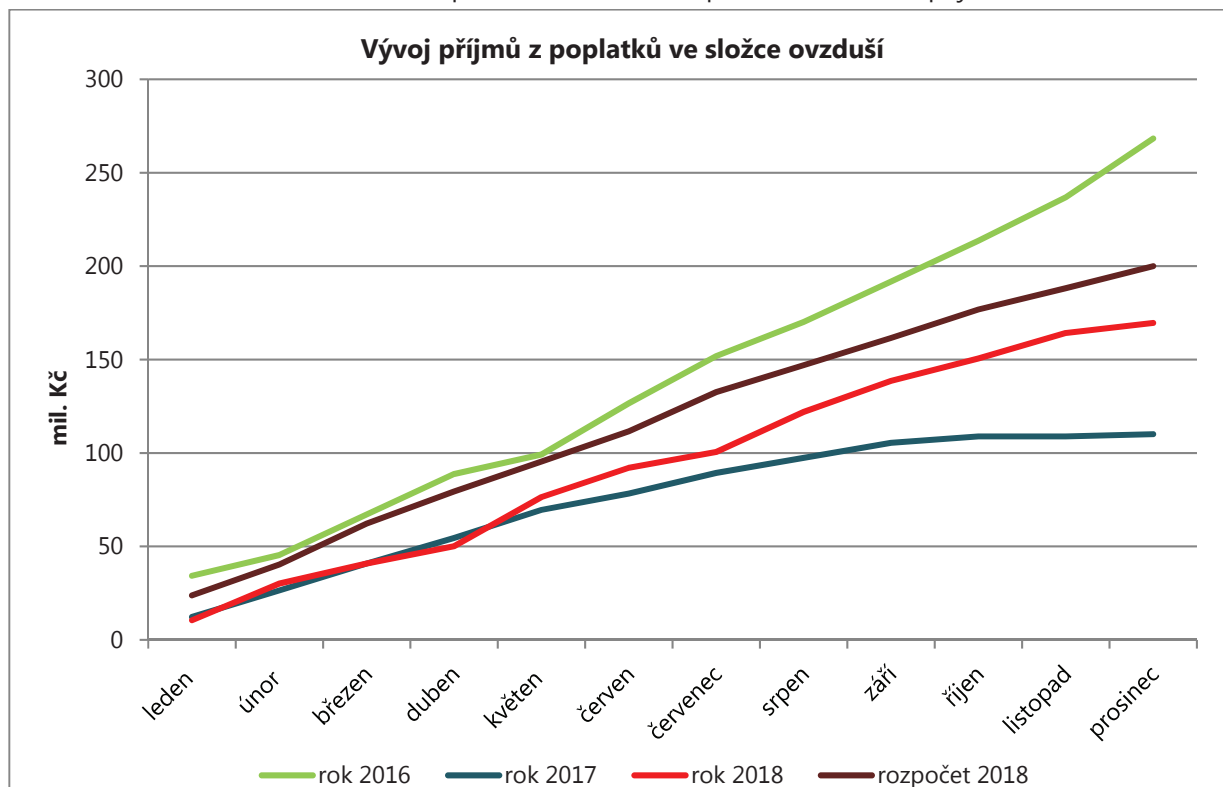
Od 1. 1. 2019 byl novelizován zákon č. 254/2001 Sb., o vodách a o změně některých zákonů. Správcem poplatku za odebrané množství podzemní vody a za vypouštění odpadních vod do vod povrchových se stal Fond. Touto novelou byly zrušeny zálohové výměry, poplatky od roku 2020 tak budou stanoveny na základě skutečně odebrané podzemní vody či objemu a znečištění vypouštěných odpadních vod. Fond jako správce poplatku má dle daňového řádu i kontrolní pravomoci k ověření ohlašovaných dat. V rámci tzv. „dělené správy“ výběrem poplatků je stanoven příslušný celní úřad.

1.4.3 Ovzduší

Poplatky ve složce ovzduší jsou vyměřovány na základě § 15 zákona č. 201/2012 Sb., o ochraně ovzduší, a přílohy č. 9, Sazby poplatků za znečišťování a koeficienty úrovně emisí. Poplatkovým obdobím je kalendářní rok. Poplatník je povinen do 31. 3. roku následujícího po skončení poplatkového období podat krajskému úřadu poplatkové přiznání. Následně krajský úřad vydá do čtyř měsíců platební výměr. Poplatek za znečišťování ovzduší je z 65 % příjmem SFŽP ČR a je splatný do 30 dnů ode dne doručení platebního výměru. Pokud výše stanoveného poplatku přesahuje částku 200 tis. Kč, je poplatník povinen platit měsíční zálohy. Správu poplatku vykonávají příslušné krajské úřady, správu placení tohoto poplatku vykonávají příslušné celní úřady, které průběžně převádí vybrané prostředky na běžný účet Fondu.

Plánovaný příjem na rok 2018 byl v souladu s RIA k zákonu o ovzduší stanoven na 200 mil. Kč. Reálně dosažený příjem činil 169,6 mil. Kč, což představuje 84,8 % plánovaného příjmu. Hlavních důvodů nesplnění plánované výše příjmů v této oblasti je několik. Zákon č. 201/2012 Sb., o ochraně ovzduší, s účinností od roku 2017 připouští řadu úlev z platebních povinností znečišťovatele. Poplatek se např. nevyměří, pokud je na stacionárním zdroji prováděna rekonstrukce nebo modernizace, pokud dosahuje

o 50 % nižší emisní koncentrace, než je BAT, případně nižší emisní koncentrace než 50 % hodnoty specifického emisního limitu. Zákon osvobozuje od poplatku též v případě, kdy celková výše poplatku za příslušný rok činí méně než 50 tis. Kč. Krajské úřady vydávají platební výměry na základě poplatkových příznání, které si zpracovává samotný poplatník. Dochází k pravidelnému meziročnímu snížení počtu plátců, v roce 2017 jich bylo 174, zatímco v roce 2018 již pouhých 89. Ekologický efekt investic, včetně dotací v rámci OPŽP, s sebou nese zlepšení stavu životního prostředí a snížení příjmů Fondu.

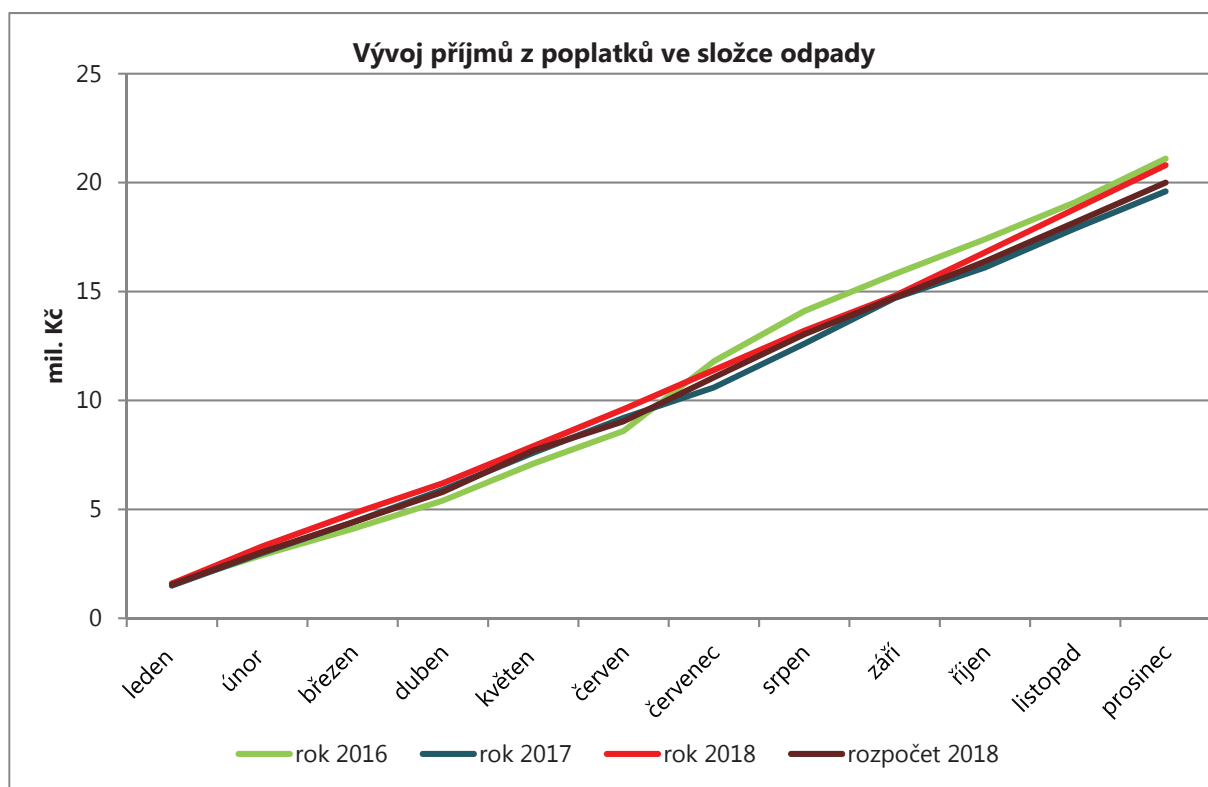


Graf č. 3: Vývoj příjmů z poplatků – ovzduší

1.4.4 Odpady

Poplatky za odpady jsou vybírány dle § 48 zákona č. 185/2001 Sb., o odpadech a o změně některých dalších zákonů, správcem i příjemcem u rizikové složky poplatku je Fond. Poplatek je vybírán v souladu s přílohou č. 6. Sazba rizikového poplatku za ukládání nebezpečných odpadů je 4 500 Kč/t. Poplatek platí původce odpadu provozovateli skládky dle § 46 zákona o odpadech. Poplatek od původce vybírá provozovatel skládky při uložení odpadů na skládku. Provozovatel skládky potvrdí původci vybrání poplatku. Provozovatel skládky odvádí vybrané poplatky příjemci poplatku vždy k poslednímu dni následujícího kalendářního měsíce a současně ho informuje o dlužných poplatcích. Pokud původce nezaplatil poplatek ve stanovené výši, uloží mu povinnost zaplatit poplatek krajský úřad, který vydal souhlas k provozování skládky, rozhodnutím na návrh příjemce poplatku.

Plánovaný příjem ve výši 20 mil. Kč byl naplněn na 104 % (20,8 mil. Kč). Částka 20,8 mil. Kč tedy odpovídá skutečnému odstranění 4 622,5 t nebezpečného odpadu s přiznaným poplatkem rizikové složky.



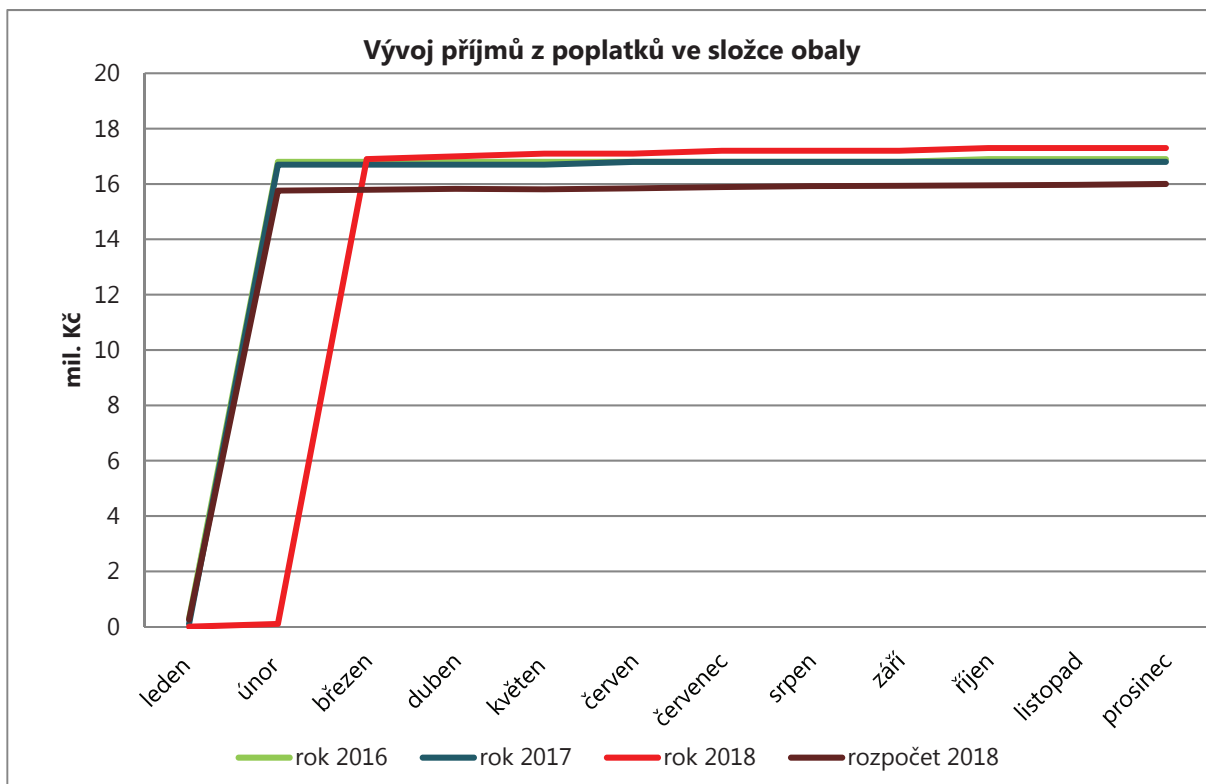
Graf č. 4: Vývoj příjmů z poplatků – odpady

1.4.5 Obaly

Příjmy Fondu v položce obaly vyplývají z § 30 zákona č. 477/2001 Sb., o obalech, v aktuálním znění. Na základě zákona č. 149/2017 Sb., novelizujícího zákon o obalech, je zde od 1. 7. 2017 uplatňována tzv. dělená správa, podle které vykonává správu placení těchto poplatků místně příslušný celní úřad (dále jen „CÚ“), jenž vybrané prostředky průběžně převádí na Fond.

Příjem v položce obaly má sice dlouhodobě nejmenší význam ze všech sedmi příjmových zdrojů Fondu, avšak zároveň se vyznačuje značnou mírou meziroční stability. Na rok 2018 zde byla rozpočtována částka 16 mil. Kč (o 1 milion více než v roce 2017), což činilo pouze 1,4 % z celkových plánovaných příjmů Fondu. Skutečné příjmy v uvedené položce za rok 2018 však dosáhly 17,3 mil. Kč, což představuje překročení rozpočtového plánu o 8,1 %. Na dosažených příjmech v položce obaly se v rozhodující míře (95,4 %) podílel převod evidenčních poplatků vybraných od klientů autorizovanou obalovou společností EKO-KOM, a. s., které činily zhruba 16,5 mil. Kč.

V rámci předání agendy výběru poplatků podle zákona o obalech byl Fondem krajským CÚ předán mj. přehled nedoplatek evidenčních poplatků a penále společností se sídlem v příslušném kraji k 30. 6. 2017. Na základě uvedených přehledů začaly CÚ tyto nedoplatky vymáhat, což je také jeden z důvodů výše uvedeného překročení plánovaných příjmů.

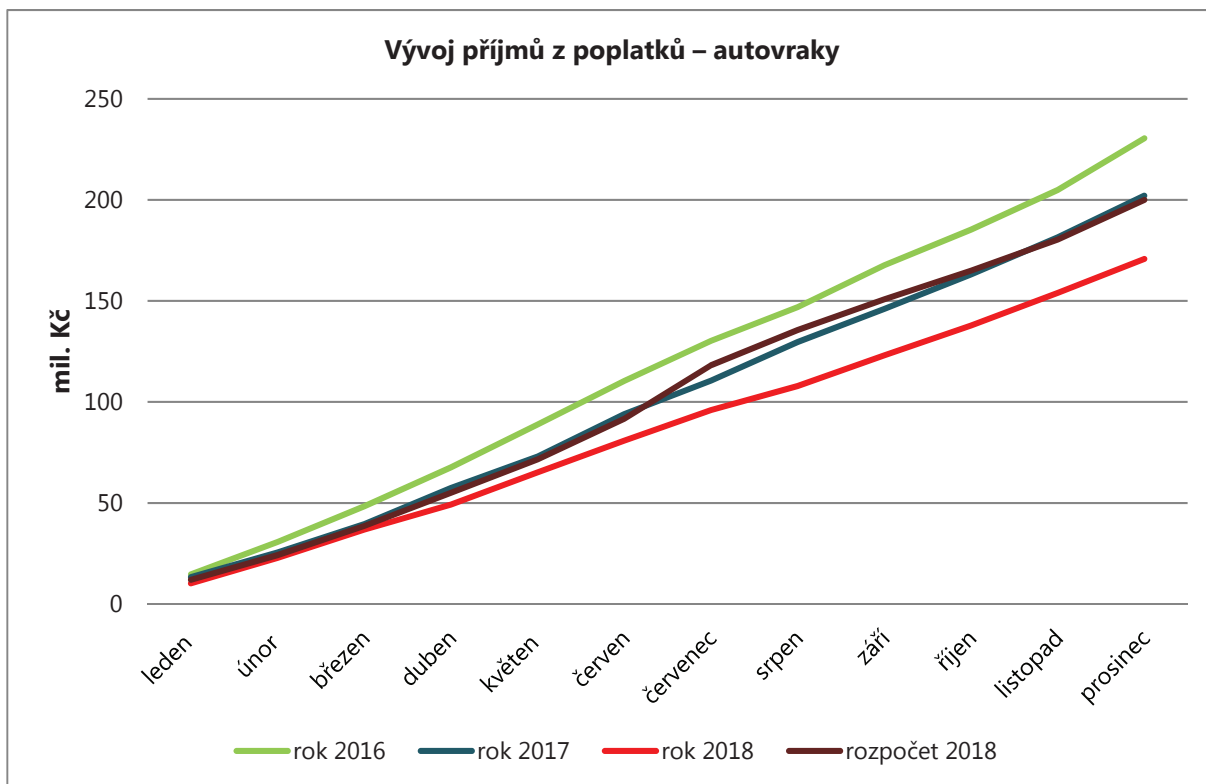


Graf č. 5: Vývoj příjmů z poplatků – obaly

1.4.6 Poplatek na podporu sběru, zpracování, využití a odstranění vybraných autovraků

Příjmy z autovraků vycházejí z § 37e zákona č. 185/2001 Sb., o odpadech a o změně některých dalších zákonů, vybírají je obce s rozšířenou působností. Na účet Fondu jsou poplatky připsány vždy 1× měsíčně, poplatky jsou rozděleny dle plnění emisní skupiny převáděných automobilů: za automobil, který splňuje Euro 2, přísluší Fondu poplatek 3 000 Kč, za Euro 1 poplatek 5 000 Kč a při nesplnění Euro 1 ani Euro 2 poplatek 10 000 Kč.

Příjem Fondu z poplatků na podporu sběru, zpracování, využití a odstranění vybraných autovraků byl pro rok 2018 rozpočtován ve výši 200 mil. Kč, skutečně vybráno bylo 170,8 mil. Kč, což představuje plnění rozpočtu ve výši 85,4 %. V dané oblasti se očekává stálý pokles příjmů vzhledem ke stále se zmenšujícímu vozovému parku, který neplní normy Euro 0–2.

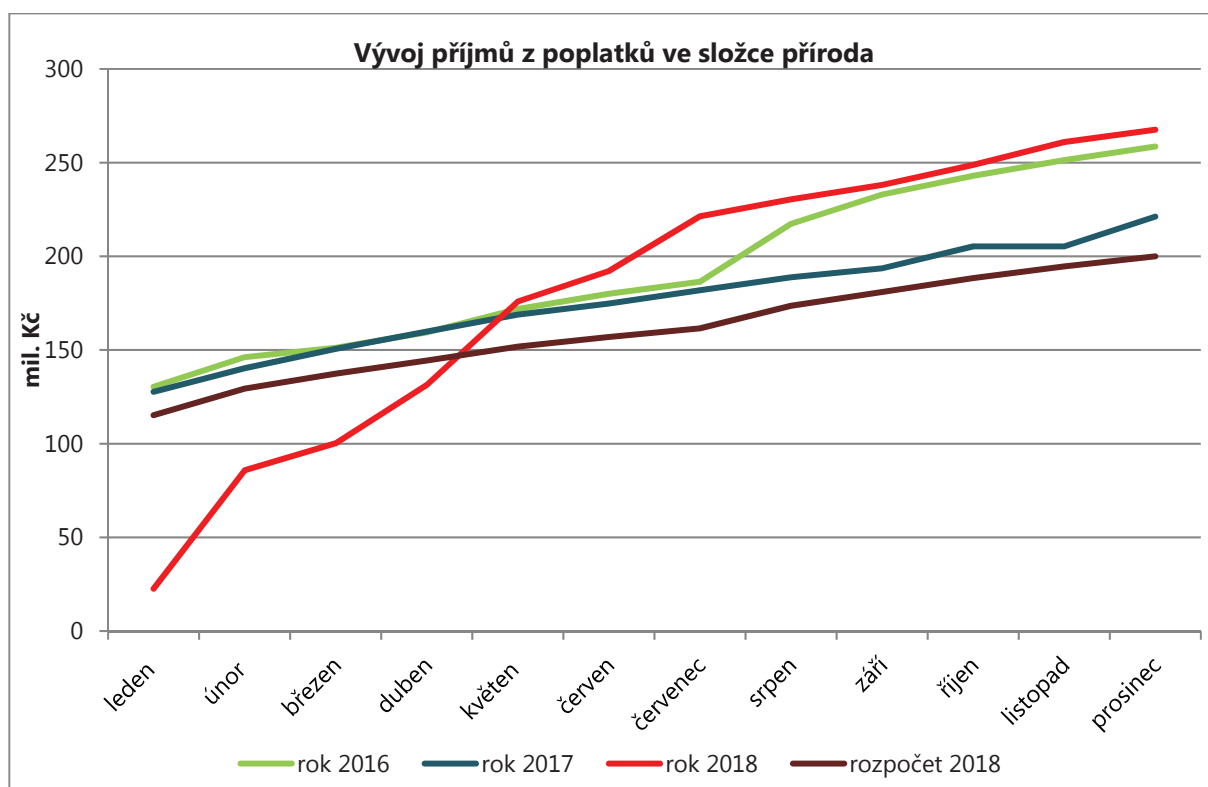


Graf č. 6: Vývoj příjmů z poplatků – autovraky

1.4.7 Příroda

Poplatky v oblasti příroda jsou vybírány za zábor půdy na základě § 11 zákona č. 334/1992 Sb., o ochraně zemědělského půdního fondu, a § 17 zákona č. 289/1995 Sb., o lesích a o změně a doplnění některých zákonů. Poplatky vybírá v rámci dělené správy příslušný CÚ, na účet Fondu jsou platby zasílány zpravidla 1× za 14 dnů.

Rozpočtovaný příjem z odvodu za odnětí ZPF a LPF ve výši 200 mil. Kč byl za sledované období překročen, celkově bylo vybráno 267,6 mil. Kč, tj. 133,8 %. Z toho příjmy za ZPF činily 218,1 mil. Kč a za LPF 49,5 mil. Kč. Vyšší výběr poplatků ve složce příroda lze přičíst především dynamické investiční činnosti ve stavebnictví, jež je spojena se zábořem zemědělské půdy a lesní půdy.



Graf č. 7: Vývoj příjmů z poplatků – příroda

1.4.8 Výnosy za odnětí zemědělské a lesní půdy

Rok	1992	1993	1994	1995	1996	1997	1998	1999	2000
Zemědělská půda	208,6	324,2	490,6	348,8	440,7	459,0	460,8	455,6	472,3

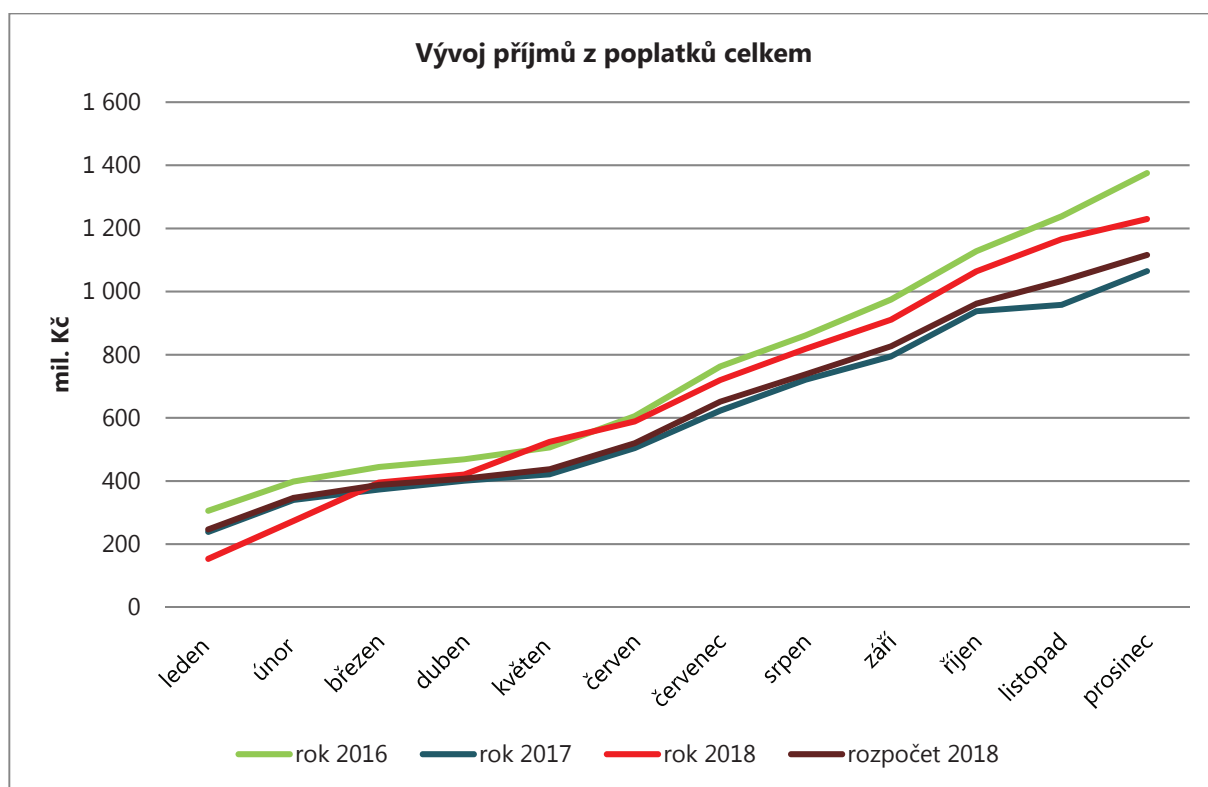
Rok	2001	2002	2003	2004	2005	2006	2007	2008	2009
Zemědělská půda	336,6	354,3	343,5	282,6	290,7	304,5	286,0	281,9	283,9

Rok	2010	2011	2012	2013	2014	2015	2016	2017	2018
Zemědělská půda	247,7	214,0	225,7	203,3	149,7	166,7	198,9	180,6	218,1
Lesní půda	39,7	41,2	34,9	38,0	40,3	40,4	59,7	40,6	49,5

Tabulka č. 3: Výnosy za odnětí zemědělské a lesní půdy 1992–2018 (mil. Kč)

1.4.9 Celkové příjmy z poplatků

Celkové příjmy z poplatků za znečištění životního prostředí za rok 2018 dosáhly částky 1 229,9 mil. Kč. Plánovaný příjem ve výši 1 116 mil. Kč byl naplněn na 110,2 %, což je za uvedené období o 113,9 mil. Kč více, než bylo rozpočtováno. Důvodem bylo i narovnání výpadků v poukazovaných platbách z CÚ v posledních dvou měsících roku 2017, dále pak vyšší příjmy za odběr podzemní vody a za zábor ZPF a LPF.



Graf č. 8: Vývoj příjmů z poplatků – celkem

1.4.10 Vývoj příjmů Fondu v období od roku 1992 do 31. 12. 2018

Rok	Poplatky a ostatní příjmy	Splátky půjček	POO ¹	Příjmy celkem
1992	2 422,5	0,0	0,0	2 422,5
1993	2 727,4	40,2	0,0	2 767,6
1994	3 287,6	201,5	1 000,0	4 489,1
1995	3 042,5	317,0	1 600,0	4 959,5
1996	2 837,3	516,9	2 000,0	5 354,2
1997	3 060,0	738,6	1 500,0	5 298,6
1998	2 730,1	1 037,0	0,0	3 767,1
1999	2 504,8	1 215,0	0,0	3 719,8
2000	2 154,6	1 346,5	0,0	3 501,1
2001	1 916,6	1 325,1	0,0	3 241,7
2002	2 135,2	1 279,3	0,0	3 414,5
2003	2 151,7	1 043,3	0,0	3 195,0
2004	1 976,2	979,2	0,0	2 955,4
2005	2 017,2	850,5	0,0	2 867,7
2006	1 802,6	752,9	0,0	2 555,5
2007	1 964,3	638,1	0,0	2 602,4
2008	1 871,3	516,0	0,0	2 387,3
2009	2 431,1	393,1	0,0	2 824,2
2010	2 425,8	308,0	0,0	2 733,8
2011	2 130,4	244,0	0,0	2 374,4
2012	1 881,6	212,9	0,0	2 094,5
2013	1 740,7	222,7	0,0	1 963,4
2014	1 816,9	201,3	0,0	2 018,2
2015	1 867,5	199,0	0,0	2 066,5
2016	1 859,3	253,4	0,0	2 112,7
2017	1 426,9	251,8	0,0	1 678,7
2018	1 839,3	171,8	0,0	2 011,1

Tabulka č. 4: Vývoj příjmů Fondu v letech 1992–2018 (mil. Kč)

Příjmy v letech 2003 a 2004 jsou uvedeny bez úvěru MUFIS v celkové výši 500 mil. Kč, v roce 2008 bez dotace na krytí kurzových ztrát ISPA/FS ve výši 500 mil. Kč, v letech 2009, 2010, 2011 a 2012 bez příjmu programu ZÚ v celkové výši 20 464,44 mil. Kč.

¹ POO – program ozdravení ovzduší

1.4.11 Struktura plnění rozpočtové položky přijaté splátky půjček k 31. 12. 2018

Složka ŽP	Rozpočet 2018	Skutečné příjmy za 1-12/2018	Plnění (%)	Saldo příjmů	Vratky půjček za roky předchozí	Splátky včetně vratek půjček
Voda	151,7	163,4	107,7	11,7	0,0	163,4
Příroda	0,7	1,1	157,1	0,4	0,0	1,1
Ovzduší	2,5	3,5	140,0	1,0	0,0	3,5
Odpady	5,1	3,8	74,5	-1,3	0,0	3,8
Celkem	160,0	171,8	107,4	11,8	0,0	171,8

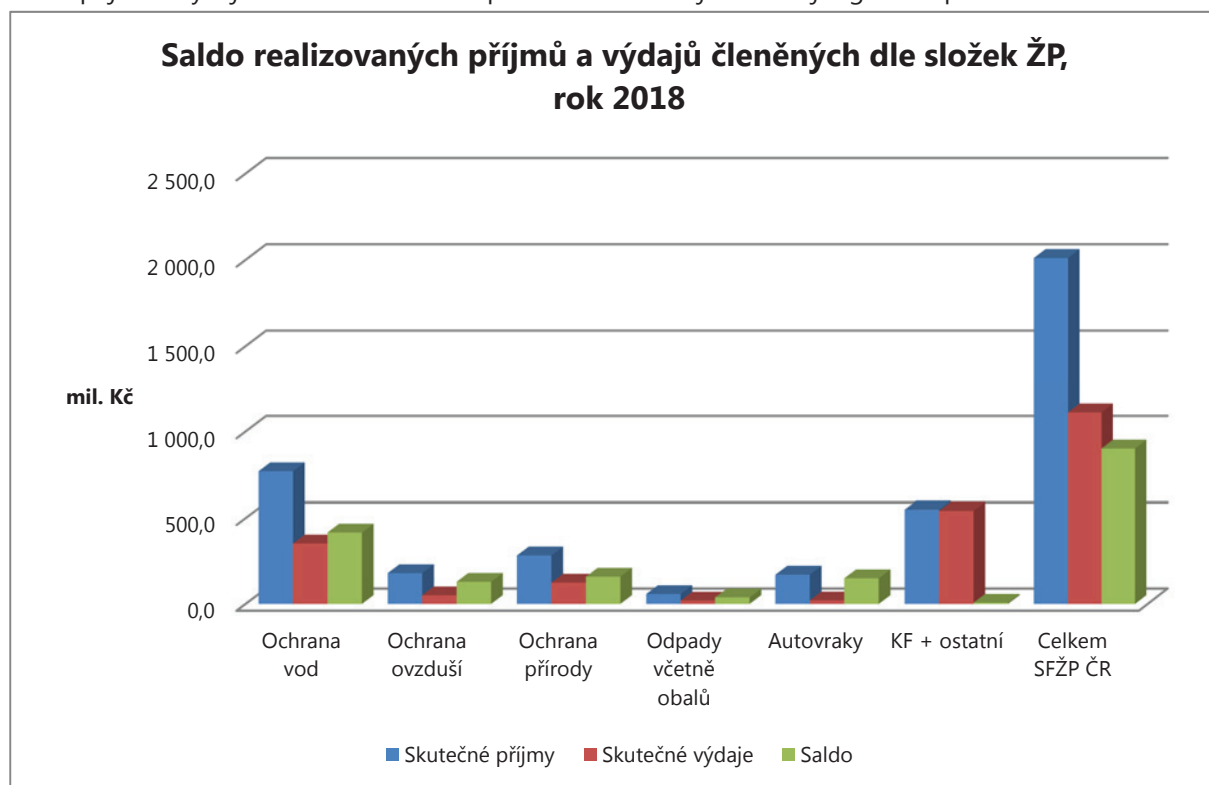
Tabulka č. 5: Plnění rozpočtové položky přijaté splátky půjček (mil. Kč)

1.4.12 Skladba příjmů a výdajů podle složek životního prostředí včetně splátek půjček a pokut, saldo realizovaných příjmů a výdajů k 31. 12. 2018

	Skutečné příjmy	Podíl (%)	Skutečné výdaje	Podíl (%)	Saldo
Ochrana vod	769,4	38,3	352,7	31,8	416,7
Ochrana ovzduší	180,1	9,0	50,6	4,6	129,5
Ochrana přírody	283,2	14,1	124,3	11,2	158,9
Odpady včetně obalů	57,9	2,9	19,4	1,7	38,5
Autovraky	170,8	8,5	20,9	1,9	149,9
KF + ostatní	549,7	27,3	542,3	48,8	7,4
Celkem SFŽP	2 011,1	100,0	1 110,2	100,0	900,9

Tabulka č. 6: Skladba příjmů a výdajů podle složek životního prostředí (mil. Kč)

Saldo příjmů a výdajů dle složek životního prostředí znázorňuje následující grafická příloha.



Graf č. 9: Saldo realizovaných příjmů a výdajů dle složek životního prostředí

1.5 Výdaje

1.5.1 Celkové finanční výdaje realizované k 31. 12. 2018

Celkové finanční výdaje z rozpočtu Fondu dosáhly k 31. 12. 2018 výše 1 110,2 mil. Kč. Smluvní akce hrazené ze zdrojů Fondu (NP, NPŽP, půjčky k OPŽP 2014+, ZÚ, NZÚ 2013, OPŽP 2007-2013) byly k 31. 12. 2018 profinancovány v celkové výši 567,9 mil. Kč. Z toho 32,6 % poskytnutého objemu finančních prostředků tvořily výdaje na smluvní akce návratné formy podpory – půjčky – v hodnotě 184,9 mil. Kč. Požadavky na transfery (dotace) převažovaly a byly realizovány ve výši 383 mil. Kč, tj. 67,4 % smluvní podpory. Největší část, 62,1 %, podpory formou půjčky a dotace smluvních akcí tvořily k 31. 12. 2018 výdaje na realizaci akcí ochrany vod ve výši 352,7 mil. Kč.

Celkový finanční objem výdajů, které v roce 2018 Fond administroval, dosáhl výše 12,01 mld. Kč, z toho výdaje kanceláře Fondu činily 0,54 mld. Kč (tj. 4,5 %), smluvní akce 0,57 mld. Kč a výdaje ve výši 10,90 mld. Kč nejsou součástí účetnictví SFŽP ČR, ale jsou vykázány ve výdajích SR v kapitole 315 – MŽP.

1.5.2 Limit výdajů dle usnesení vlády

Od roku 2004 je Fondu každý rok Ministerstvem financí stanoven limit výdajů. Usnesením vlády č. 442 ze dne 14. 6. 2017 byl Fondu stanoven povolený objem výdajů na rok 2018 ve výši 1 700 mil. Kč. Výdajový limit nebyl překročen. K jeho nenaplnění došlo zejména z důvodu pomalejšího čerpání rámce NPŽP posunem čerpání závazků v čase, dále pak i nezačínání vyplácení podpory v programu IFN, z důvodů časové náročnosti výběrových řízení a dalších povinných náležitostí v rámci OPŽP 2014+. První výplaty podpory z IFN jsou plánovány v roce 2019.

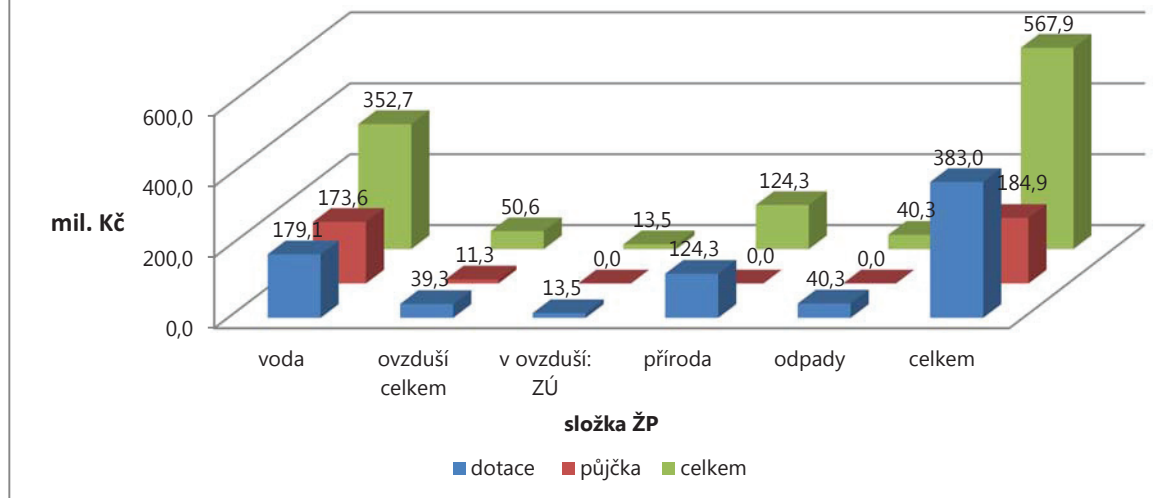
Limit výdajů pro rok 2018	Skutečné výdaje rok 2018	Rozdíl
1 700,0	1 110,2	589,8

Tabulka č. 7: Stav výdajového limitu k 31. 12. 2018 (mil. Kč)

1.5.3 Finanční výdaje k 31. 12. 2018 podle složek životního prostředí

Skladba finančních výdajů Fondu k 31. 12. 2018 na smluvní akce podle složek životního prostředí a podle forem podpory je dokumentována následujícím grafickým znázorněním a tabulkou.

Výdaje na smluvní akce podle složek životního prostředí k 31. 12 2018



Graf č. 10: Výdaje na smluvní akce podle složek životního prostředí

	Transfery (dotace)	Podíl (%)	Půjčka	Podíl (%)	Výdaje celkem (mil. Kč)	Podíl (%)
Voda celkem	179,1	46,8	173,6	93,9	352,7	62,1
z toho NP	4,4	1,1	0,0	0,0	4,4	0,8
z toho NPŽP	174,7	45,6	0,0	0,0	174,7	30,8
z toho půjčky OPŽP 2014+	0,0	0,0	173,6	93,88	173,6	30,6
Příroda celkem	124,3	32,5	0,0	0,0	124,3	21,9
z toho NP	19,0	5,0	0,0	0,0	19	3,3
z toho NPŽP	105,3	27,5	0,0	0,0	105,3	18,5
Ovzduší celkem	39,3	10,3	11,3	6,1	50,6	8,9
z toho NP	0,6	0,2	0,0	0,0	0,6	0,1
z toho NPŽP	24,4	6,4	0,0	0,0	24,4	4,3
z toho ZÚ	13,5	3,5	0,0	0,0	13,5	2,4
z toho NZÚ 2013	0,6	0,2	0,0	0,0	0,6	0,1
z toho půjčky OPŽP 2014+	0,0	0,0	11,3	6,1	11,3	2,0
z toho OPŽP 2007–2013	0,2	0,1	0,0	0,0	0,2	0,0
Odpady	40,3	10,5	0,0	0,0	40,3	7,1
z toho NP	0,0	0,0	0,0	0,0	0,0	0,0
z toho NPŽP	40,3	10,5	0,0	0,0	40,3	7,1
Celkem	383,0	100,0	184,9	100,0	567,9	100,0
z toho: NP	24,0	6,3	0,0	0,0	24,0	4,2
ZÚ	13,5	3,5	0,0	0,0	13,5	2,4
NZÚ 2013	0,6	0,2	0,0	0,0	0,6	0,1
NPŽP	344,7	90,0	0,0	0,0	344,7	60,7
půjčky OPŽP 2014+	0,0	0,0	184,9	0,0	184,9	32,6
OPŽP 2007–2013	0,2	0,1	0,0	0,0	0,2	0,0

Tabulka č. 8: Realizované finanční výdaje – skladba výdajů podle složek životního prostředí² (mil. Kč)

² Tabulka neobsahuje výdaje kanceláře Fondu.

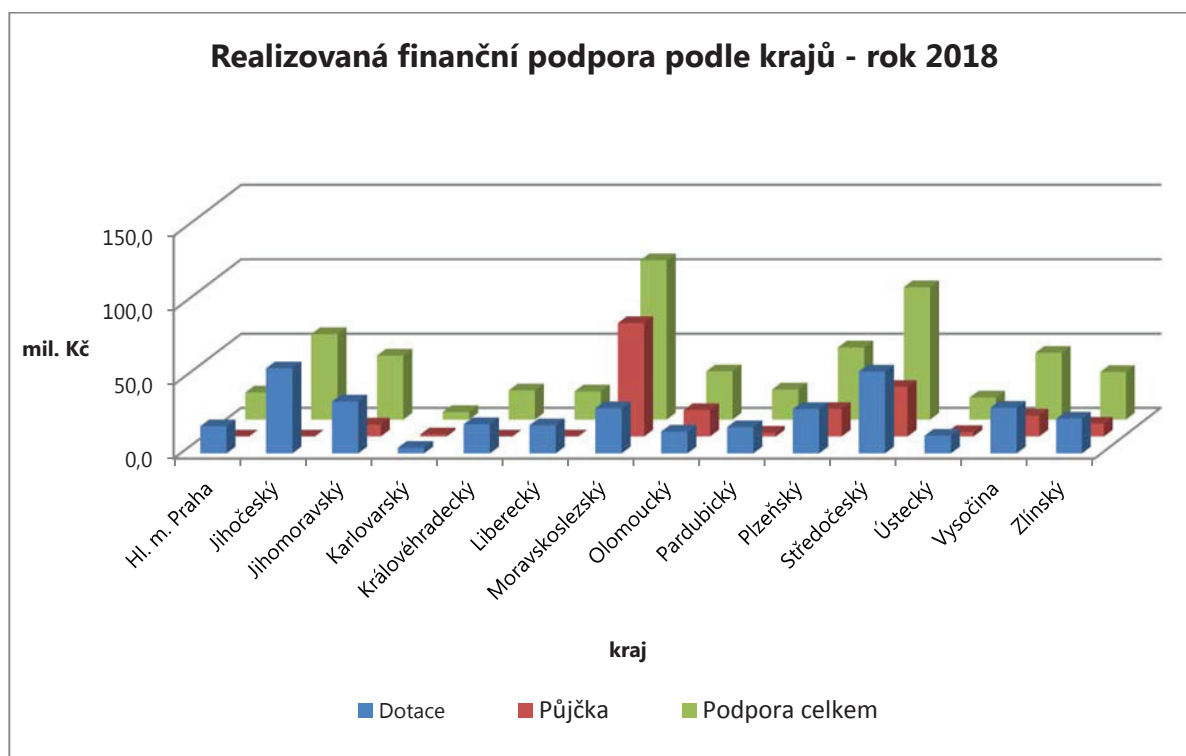
1.5.4 Přehled poskytnuté finanční podpory akcím členění dle krajů k 31. 12. 2018 (bez programu ZÚ)

K 31. 12. 2018 byla z finančních prostředků Fondu nejvyšší podpora poskytnuta žadatelům v Moravskoslezském kraji, a to ve výši 107,3 mil. Kč, druhá nejvyšší podpora směřovala žadatelům v kraji Středočeském (89,2 mil. Kč), následuje kraj Jihočeský s 57,7 mil. Kč (viz příloha č. 3).

Realizovanou podporu dokumentující skladbu členění výdajů Fondu dle krajů obsahuje následující tabulka č. 9 a graf č. 11.

Kraj	Dotace	Podíl (%)	Půjčka	Podíl (%)	Podpora celkem	Podíl (%)	Podíl půjček (%)
Hl. m. Praha	18,4	5,0	0	0,0	18,4	3,3	0,0
Jihočeský	57,7	15,6	0	0,0	57,7	10,4	0,0
Jihomoravský	35,2	9,5	8,1	4,4	43,3	7,8	1,4
Karlovarský	3,8	1,0	1,4	0,8	5,2	0,9	0,3
Královéhradecký	19,8	5,4	0	0,0	19,8	3,6	0,0
Liberecký	19,1	5,2	0	0,0	19,1	3,4	0,0
Moravskoslezský	30,7	8,3	76,6	41,4	107,3	19,4	13,8
Olomoucký	14,8	4,0	17,9	9,7	32,7	5,9	3,2
Pardubický	17,8	4,8	2,6	1,4	20,4	3,7	0,5
Plzeňský	30,1	8,1	18,7	10,1	48,8	8,8	3,4
Středočeský	55,5	15,0	33,7	18,2	89,2	16,1	6,1
Ústecký	12,0	3,2	3,0	1,6	15,0	2,7	0,5
Kraj Vysočina	31,0	8,4	14,2	7,7	45,2	8,2	2,6
Zlínský	23,6	6,4	8,7	4,7	32,3	5,8	1,6
Celkem	369,5	100,0	184,9	100,0	554,4	100,0	33,3

Tabulka č. 9: Realizovaná finanční podpora akcí podle krajů: struktura podpory, podíl půjček na podpoře (mil. Kč)



Graf č. 11: Realizovaná finanční podpora podle krajů

1.5.5 Realizovaná finanční podpora akcí k 31. 12. 2018 členěná dle složek životního prostředí na investiční a neinvestiční (bez programu ZÚ)

Rozhodující realizovaná finanční podpora ve výši 426,8 mil. Kč, tj. 77 % celkových výdajů na smluvní akce, byla k 31. 12. 2018 směřována do akcí investičního charakteru. Z toho bylo formou transferu (dotace) poskytnuto 241,9 mil. Kč, formou půjčky ve výši 184,9 mil. Kč. Nejvyšší investiční výdaje (ve výši 343,3 mil. Kč) směřovaly do složky ŽP voda.

V rámci neinvestičních výdajů byla poskytnuta celková finanční podpora ve výši 127,6 mil. Kč. Nejvíce finančních prostředků na akce neinvestičního charakteru, tj. 76,1 mil. Kč, směřovalo do zlepšení stavu přírody a rozvoje technologie (viz příloha č. 4).

1.5.6 Realizovaná finanční podpora akcí k 31. 12. 2018 členěná dle složek životního prostředí a typu příjemce (bez programu ZÚ)

Nejvyšší objem finančních prostředků Fondu v členění dle typu příjemce byl k 31. 12. 2018 poskytnut obcím, a to ve výši 383,8 mil. Kč (tj. 69,2 % z celkem poskytnutých finančních prostředků). Následuje obyvatelstvo se 45,2 mil. Kč (tj. 8,2 %) a podnikatelské subjekty – výhradně právnické osoby – s 27,9 mil. Kč (tj. 5 % z celkem poskytnutých finančních prostředků), (podrobněji viz příloha č. 5).

1.5.7 Výdaje kanceláře Fondu

Výdaje spojené s činností kanceláře Fondu činily 542,3 mil. Kč. V této částce jsou zahrnuty také výdaje na administraci programů OPŽP 2014–2020, ZÚ, NZÚ 2013 a NZÚ. Celkový finanční objem projektových výdajů, jejichž administraci v roce 2018 Fond zajistil, dosáhl výše 11,47 mld. Kč.

Výdaje na administraci uvedených programů jsou Fondu následně refundovány. Způsobitelné výdaje kanceláře Fondu u programů OPŽP 2014–2020 jsou Fondu hrazeny z 85 % formou dotace ze SR. V roce 2018 obdržel Fond dotaci ve výši 248,9 mil. Kč ze SR na úhradu nákladů administrace OPŽP 2014–2020.

Výdaje na administraci programu NZÚ jsou Fondu ze SR hrazeny částečně prostřednictvím podprogramu NZÚ NSA. Uvedené dotace ze SR jsou součástí příjmů Fondu, v roce 2018 obdržel Fond 172,5 mil. Kč.

Celková refundace výdajů činila 421,4 mil. Kč.

Vratky za TP OPŽP 2007–2013 činily 0,3 mil. Kč.

K 1. únoru 2018 vzniklo a k 31. 12. 2018 bylo zajištěno třemi pracovními úvazky Samostatné oddělení pro řízení Norských fondů, které má v rámci SFŽP ČR na starosti vyjednávání a přípravu programu Životní prostředí, ekosystémy a změny klimatu. V roce 2018 byly vynaloženy prostředky ve výši 266 tis. Kč zejména na propagační aktivity programu, pořádání odborných workshopů a cestovní výdaje související s jeho vyjednáváním a přípravou. Tyto výdaje budou v roce 2019 z 85 % následně refundovány v rámci provozních výdajů na administrativní zajištění programu, tzv. management costs, stejně jako platové prostředky, které nejsou v této částce obsaženy.

Z důvodu novely vodního zákona vzniklo v roce 2018 také oddělení poplatkové agendy v Odboru finančních příjmů Fondu.

Výdaje kanceláře Fondu zahrnují rovněž mandatorní výdaje na monitoring odpadních vod dle vodního zákona, které v roce 2018 dosáhly výše 4,8 mil. Kč.

Personální údaje

Průměrný počet zaměstnanců ve fyzických osobách za období leden–prosinec 2018: 492

Průměrný evidenční počet zaměstnanců přepočtený za období leden–prosinec 2018: 483

Celkový počet zaměstnanců v evidenčním stavu k 31. 12. 2018: 491

Věková skupina	Muži*	Ženy*	Celkem*	Celkem (%)
Do 30 let	23	73	96	19,55
31–40 let	110	102	212	43,18
41–50 let	34	46	80	16,29
51–60 let	31	49	80	16,29
Nad 60 let	10	13	23	4,69
Celkem	208	283	491	
Celkem (%)	42,36	57,64	100	100

Tabulka č. 10: Věková struktura zaměstnanců, stav k 31. 12. 2018

* Počet zaměstnanců v evidenčním stavu k 31. 12. 2018.

Muži*	Ženy*	Celkem*
208	283	491
42,36 %	57,64 %	100 %

Tabulka č. 11: Podíl zaměstnaných mužů a žen, stav k 31. 12. 2018

* Počet zaměstnanců v evidenčním stavu k 31. 12. 2018.

Změny	Muži	Ženy	Celkem
Nástupy od 1. 1. 2018 do 31. 12. 2018	10/6	17/20	53
Výstupy od 1. 1. 2018 do 31. 12. 2018	9/5	19/28	61

Tabulka č. 12: Údaje o vzniku a skončení pracovních poměrů / služebních poměrů zaměstnanců v roce 2018

Míra fluktuace za období leden–prosinec 2018 dosáhla 9,41 %.

	Počet*	Množství (%)
Do 5 let	199	40,53
Do 10 let	180	36,66
Do 15 let	72	14,66
Nad 15 let	40	8,15
Celkem	491	100

Tabulka č. 13: Trvání pracovního poměru / služebního poměru zaměstnanců v organizaci: stav k 31. 12. 2018

* Počet zaměstnanců v evidenčním stavu k 31. 12. 2018.

Druh kurzu/semináře	Počet zaměstnanců
Vzdělávání zaměstnanců v oblastech prezentačních, komunikačních a manažerských dovedností	334
Počítačová školení zaměstnanců	89
Odborná školení zaměstnanců	520
Celkem	943

Tabulka č. 14: Účast zaměstnanců na odborných kurzech a seminářích

Druh jazykové výuky	Počet zaměstnanců	Množství (%)
Anglický jazyk	173	80
Německý jazyk	26	12
Francouzský jazyk	17	8
Celkem	216	100

Tabulka č. 15: Účast zaměstnanců na jazykových kurzech

Mzdové prostředky vyplacené v období leden–prosinec 2018

Objem platových prostředků pro rok 2018 byl vyplacen v celkové výši 309,025 mil. Kč.

Druh mzdových prostředků	Plán	Skutečnost
Platové prostředky bez OON	302,30	302,29
OON	6,78	6,73
Celkem	309,08	309,02

Tabulka č. 16: Vyplacené platové prostředky za období leden–prosinec 2018 (mil. Kč)

Druh platových prostředků	Plán	Skutečnost	Refundováno
Platové prostředky OPŽP	161,22	161,36	197,06
OON OPŽP	5,08	4,79	6,48
Platové prostředky NZÚ/NSA	69,09	51,28	127,59
OON NZÚ/NSA	0,90	0,83	2,08

Tabulka č. 17: Přehled dle jednotlivých programů (mil. Kč)

Refundované položky obsahují částky, které byly připsány na účet Fondu v roce 2018. Jedná se o refundované platy a ostatní osobní náklady zaměstnanců za jednotlivé měsíce programového období OPŽP 2014 až 2020 a NZÚ/NSA.

Majetek Fondu

Fond je právnickou osobou. Správcem fondu je MŽP. Při hospodaření s majetkem se postupuje s péčí řádného hospodáře a v souladu dle zákona č. 219/2000 Sb., o nakládání s majetkem České republiky. Fond k 31. 12. 2018 hospodařil s majetkem v hodnotě 364 mil. Kč v pořizovacích cenách, z toho:

IM – investiční majetek (dlouhodobý hmotný a dlouhodobý nehmotný) (mil. Kč)

Název účtu	Číslo účtu	Stav k 31. 12. 2018
Software	013 0100	97,18
Stroje, přístroje, zařízení	022 0001	3,39
Dopravní prostředky	022 0002	13,15
IT – inventář – hardware	022 0003	69,98
Ocenitelná práva – duševní vlastnictví	014 0100	3,22
Celkem		186,92

Tabulka č. 18: Investiční majetek (mil. Kč)

DM – drobný majetek (hmotný i nehmotný) (mil. Kč)

Název účtu	Číslo účtu	Stav k 31. 12. 2018
Drobný DNM	018 0100	3,75
Drobný DHM	028 0100	51,07
Jiný drobný DHM – evidence	902 0001	9,27
Jiný drobný DNM – evidence	901 0001	103,39
Celkem		64,18

Tabulka č. 19: Drobný majetek (mil. Kč)

Budovy, stavby, pozemky (mil. Kč)

Název účtu	Číslo účtu	Stav k 31. 12. 2018
Budovy, stavby	021 0301	103,58
Pozemky	031 0400	9,07
Stavební projekty	019 0009	0,23
Celkem		112,88

Tabulka č. 20: Budovy, stavby, pozemky (mil. Kč)

SFŽP ČR má právo hospodaření s majetkem státu, a sice s objektem v Kaplanově ul. 1931/1, Praha 11 – Chodov.

Část budovy SFŽP ČR v Kaplanově ulici dle smlouvy o výpůjčce (zde dne 31. 12. 2009) a dodatků č. 1, 2 a 3 využívá od května 2010 ke své činnosti Agentura ochrany přírody a krajiny ČR (organizační složka státu zřízená MŽP). Dle zmíněné smlouvy a dodatků se podílí na úhradě režijních nákladů provozu objektu.

Všechny údaje o majetku jsou čerpány z dokončené fyzické inventury pro rok 2018 a stavy majetku jsou uvedeny k 31. 12. 2018.

Fond prováděl měsíční účetní odpisy dle účetního standardu č. 708.

Celková hodnota účetních odpisů za rok 2018 činí 20,86 mil. Kč.

Celkový úhrn odpisů činí 173,73 mil. Kč

Celková pořizovací hodnota dlouhodobého majetku (účetně odpisovaného) Fondu činí 290,72 mil. Kč.

Zůstatková hodnota dlouhodobého majetku činí 117,35 mil. Kč.

1.5.8 Finanční výdaje roku 2018 podnikatelským subjektům v členění podle CZ-NACE (mil. Kč)

Kód	Název	Složka ŽP	Dotace	Půjčka	Celkem
36	Shromažďování, úprava a rozvod vody (NPŽP)	1	5,02	0,00	5,02
39	Sanace a jiné činnosti související s odpady (NPŽP)	2	8,75	0,00	8,75
38	Shromažďování, sběr a odstraňování odpadů, úprava odpadů k dalšímu využití (NPŽP)	4	20,89	0,00	20,89
81	Činnosti související se stavbami a úpravou krajiny (NPŽP)	3	0,81	0,00	0,81

Tabulka č. 21: Finanční výdaje roku 2018 podnikatelským subjektům v členění podle CZ-NACE (mil. Kč)

1.5.9 Nejvýznamnější příjemci podpory a projekty z hlediska uvolněných finančních prostředků z rozpočtu Fondu za rok 2018

17000181 – Obec Raduň

Odkanalizování obce Raduň, půjčka 26,5 mil. Kč (OPŽP 2014+)

17000161 – Obec Neplachovice

Odkanalizování obce Neplachovice, půjčka 24,0 mil. Kč (OPŽP 2014+)

00281631 – Správa Národního parku Šumava

Výkupy pozemků na území Národního parku a Chráněné krajinné oblasti Šumava, dotace 19,4 mil. Kč (NPŽP)

17000221 – Obec Polepy

Splašková kanalizace, Polepy, půjčka 15,2 mil. Kč (OPŽP 2014+)

17000151 – Obec Bělotín

Bělotín kanalizace a ČOV, půjčka 12,7 mil. Kč (OPŽP 2014+)

18000401 – Obec Sibřina

Vodovod a kanalizace Sibřina, půjčka 12,7 mil. Kč (OPŽP 2014+)

16000021 – Město Staňkov

Staňkovsko, odkanalizování obcí na ČOV Staňkov a dokanalizování Staňkova, půjčka 10,5 mil. Kč (OPŽP 2014+)

18000321 – Obec Veřovice

Kanalizace a ČOV obce Veřovice, půjčka 10,1 mil. Kč (OPŽP 2014+)

17000245 – Město Frenštát pod Radhoštěm

Snížení energetické náročnosti přístavby radnice ve Frenštátu pod Radhoštěm, půjčka 8,4 mil. Kč (OPŽP 2014+)

03551742 – Město Buštěhrad

Odstranění nelegálního skladu odpadů Buštěhrad, dotace 8,3 mil. Kč (NPŽP)

2 ZÁKLADNÍ EKONOMICKÉ ÚDAJE ZA OBDOBÍ LET 1992–2018

2.1 Příjmy podle složek životního prostředí vč. ostatních příjmů (mil. Kč)

Rok	Voda	Ovzduší	Odpady vč. autovraků	Příroda	Ostatní + KF	Celkem
1992	1 320,0	845,8	48,1	208,6	0,0	2 422,5
1993	1 153,2	854,5	358,0	325,8	76,1	2 767,6
1994	975,6	2 471,2	451,8	514,9	75,6	4 489,1
1995	795,2	3 057,8	640,0	375,1	91,4	4 959,5
1996	782,6	3 677,0	323,0	448,3	123,3	5 354,2
1997	849,7	3 503,7	140,2	469,9	335,1	5 298,6
1998	953,0	1 804,5	194,6	470,1	344,9	3 767,1
1999	1 106,0	1 604,8	191,5	463,0	354,5	3 719,8
2000	1 196,9	1 393,9	144,0	484,1	282,2	3 501,1
2001	1 212,8	1 226,6	144,7	355,4	302,2	3 241,7
2002	1 450,4	1 153,3	232,5	364,4	213,9	3 414,5
2003	1 541,1	966,6	225,3	352,0	110,0	3 195,0
2004	1 604,5	765,2	214,5	302,9	68,3	2 955,4
2005	1 464,5	718,8	281,0	348,0	55,4	2 867,7
2006	1 318,1	668,0	155,0	365,0	49,4	2 555,5
2007	1 318,3	679,8	187,5	342,9	73,9	2 602,4
2008	1 066,6	672,3	177,1	335,7	135,6	2 387,3
2009	949,6	447,7	810,0	340,8	276,1	2 824,2
2010	841,9	457,6	715,7	302,2	416,4	2 733,8
2011	793,2	486,8	559,3	269,8	265,3	2 374,4
2012	798,1	438,4	400,1	271,1	186,8	2 094,5
2013	788,7	304,2	319,8	251,7	299,0	1 963,4
2014	803,2	353,9	329,9	206,2	325,0	2 018,2
2015	749,1	306,5	450,7	225,5	334,7	2 066,5
2016	850,5	289,0	295,3	279,4	398,5	2 112,7
2017	752,5	124,1	261,9	237,4	302,8	1 678,7
2018	769,4	180,1	228,7	283,2	549,7	2 011,1
Celkem	28 204,7	29 452,1	8 480,2	9 193,4	6 046,1	81 376,5

Tabulka č. 22: Příjmy podle složek životního prostředí v letech 1992–2018 (mil. Kč)

Pozn.: Tabulka neobsahuje:

- čerpání úvěru MUFIS (v roce 2003 čerpáno 335,2 mil. Kč + 2004 – čerpáno 164,8 mil. Kč),
- příjem mimořádné dotace v roce 2008 na kurzové rozdíly FS ve výši 500 mil. Kč,
- příjem programu Zelená úsporám (GIS) ve výši 13 044,802 mil. Kč v roce 2009,
- příjem programu Zelená úsporám (GIS) ve výši 6 125,071 mil. Kč v roce 2010,
- příjem programu Zelená úsporám (GIS) ve výši 957,954 mil. Kč v roce 2011,
- příjem programu Zelená úsporám (GIS) ve výši 336,613 mil. Kč v roce 2012.

2.2 Výdaje podle složek životního prostředí (mil. Kč)

Rok	Voda				Ovzduší vč. freonů				Odpady				Příroda			Celkem
	NP+NPŽP (od r. 2017)	ISPA/FS	OPI	OPŽP, OPŽP 2014+ (od r. 2017) vč. půjček	NP+NPŽP (od r. 2016)	OPI (od r. 2014)	OPŽP, OPŽP 2014+ (od r. 2017) vč. půjček	NP+NPŽP (od r. 2017)	ISPA/FS	OPI	OPŽP, OPŽP 2014+ (od r. 2017) vč. půjček	NP+NPŽP (od r. 2016)	OPI	OPŽP, OPŽP 2014+ (od r. 2017) vč. půjček	Ostatní + KF	
1992	943,1	0,0	0,0	0,0	509,5	0,0	0,0	0,0	12,0	0,0	0,0	11,4	0,0	0,0	15,8	1 491,8
1993	1 672,4	0,0	0,0	0,0	936,7	0,0	0,0	0,0	214,2	0,0	0,0	45,3	0,0	0,0	25,9	2 894,5
1994	1 993,7	0,0	0,0	0,0	1 228,0	0,0	0,0	0,0	178,1	0,0	0,0	144,4	0,0	0,0	40,0	3 584,2
1995	2 163,3	0,0	0,0	0,0	2 379,3	0,0	0,0	0,0	248,7	0,0	0,0	87,9	0,0	0,0	38,7	4 917,9
1996	1 946,2	0,0	0,0	0,0	2 279,7	0,0	0,0	0,0	145,3	0,0	0,0	232,1	0,0	0,0	41,4	4 644,7
1997	1 891,6	0,0	0,0	0,0	1 204,3	0,0	0,0	0,0	60,5	0,0	0,0	139,4	0,0	0,0	68,4	3 364,2
1998	1 083,5	0,0	0,0	0,0	907,7	0,0	0,0	0,0	69,9	0,0	0,0	167,8	0,0	0,0	72,3	2 301,2
1999	1 073,1	0,0	0,0	0,0	1 061,9	0,0	0,0	0,0	242,6	0,0	0,0	167,7	0,0	0,0	75,2	2 620,5
2000	1 129,5	0,0	0,0	0,0	1 192,1	0,0	0,0	0,0	290,8	0,0	0,0	187,9	0,0	0,0	99,5	2 899,8
2001	1 604,3	0,0	0,0	0,0	1 551,8	0,0	0,0	0,0	361,7	0,0	0,0	180,2	0,0	0,0	102,0	3 800,0
2002	1 962,9	10,5	0,0	0,0	1 519,2	0,0	0,0	0,0	303,2	0,0	0,0	323,5	0,0	0,0	106,3	4 225,6
2003	2 678,3	11,3	0,0	0,0	1 115,3	0,0	0,0	0,0	574,2	0,0	0,0	256,3	0,0	0,0	126,4	4 761,8
2004	2 003,0	29,5	0,0	0,0	1 024,9	0,0	0,0	0,0	524,4	0,0	0,0	493,9	0,0	0,0	148,5	4 224,2
2005	1 827,1	135,3	26,1	0,0	675,5	3,2	0,0	0,0	247,2	0,0	0,2	349,5	0,1	0,0	155,7	3 419,9
2006	1 022,7	199,8	226,8	0,0	355,8	46,9	0,0	0,0	104,4	0,0	29,8	264,5	11,5	0,0	156,1	2 418,3
2007	758,1	162,3	75,4	0,0	135,7	32,7	0,0	0,0	68,3	0,0	63,2	251,7	18,7	0,0	181,8	1 747,9
2008	561,1	620,4	50,4	2,7	179,5	14,6	36,2	0,0	30,8	5,9	45,9	156,2	12,4	10,4	233,8	1 991,9
2009	236,7	151,3	21,9	130,9	242,8	2,8	115,0	4,6	4,6	39,0	3,7	149,6	1,0	34,2	553,0	1 762,7
2010	79,2	122,4	0,7	334,4	24,5	0,1	123,2	19,1	19,1	12,2	0,0	198,7	0,0	161,7	697,7	1 952,4
2011	64,1	28,0	0,0	544,5	9,0	0,0	162,2	24,6	24,6	3,3	0,0	169,5	0,0	164,2	590,6	1 924,6
2012	114,3	5,3	0,8	696,8	14,5	0,0	101,6	56,3	56,3	4,5	0,0	119,5	85,1	116,5	486,6	1 801,8
2013	69,7	6,3	0,0	615,4	39,3	0,0	304,7	34,8	34,8	5,7	0,0	121,9	60,2	99,2	520,9	1 878,1
2014	20,9	8,1	0,0	874,9	79,0	99,2	578,2	25,2	25,2	0,1	0,0	209,0	55,0	243,9	574,0	2 767,5
2015	8,4	0,2	0,0	1 032,2	109,1	241,5	479,4	16,6	16,6	0,0	0,0	222,8	99,1	187,7	598,7	2 995,7
2016	5,8	0,0	0,0	79,5	2,0	180,4	58,9	37,6	37,6	0,0	0,0	5,1	190,6	13,4	491,3	1 064,6
2017	20,8	0,0	0,0	21,8	16,5	37,0	4,2	63,3	63,3	0,0	0,0	114,4	0,0	0,0	527,5	805,5
2018	179,1	0,0	0,0	173,6	25,0	0,6	11,5	40,3	40,3	0,0	0,0	124,3	0,0	0,0	542,3	1 096,7
Celkem	27 112,9	1 490,7	402,1	4 506,7	18 818,6	659,0	1 975,1	3 998,7	70,7	142,8	1 154,3	4 681,1	43,7	1 031,2	7 270,4	73 358,0

Tabulka č. 23: Výdaje podle složek životního prostředí 1992–2018 z prostředků Fondu (mil. Kč)

Pozn.: Celkové výdaje neobsahují postoupené pohledávky ve výši 0,6 mld. Kč a zaplacené splátky MUFIS – od r. 2005 do r. 2014 ve výši 50 mil. Kč/rok (včetně spl. MUFIS činí výdaje celkem 73,36 + 0,5 = 73,86 mld. Kč). Neobsahují ani výdaje programu Zelená úsporám (GIS + ze zdrojů Fondu 19,8 + 0,5 = 20,3 mld. Kč). Zaplacené úroky MUFIS jsou obsaženy v rámci KF (výdaje vč. spl. MUFIS v letech 2005–2014 a výdajů programu Zelená úsporám: 73,86 + 20,3 = 94,16).

2.3 Podíl půjček v rámci dotačních programů na realizovaných výdajích

Rok	1993	1994	1995	1996	1997	1998	1999	2000	2001
Podíl (%)	28,0	40,8	47,9	44,1	41,4	42,9	33,5	26,0	27,4

Rok	2002	2003	2004	2005	2006	2007	2008	2009	2010
Podíl (%)	19,0	15,3	12,2	11,8	11,9	6,8	5,6	8,0	13,4

Rok	2011	2012	2013	2014	2015	2016	2017	2018
Podíl (%)	15,7	28,0	15,4	14,4	14,4	4,9	11,1	33,3

Tabulka č. 24: Podíl půjček v rámci dotačních programů 1992–2018

V tabulce uvedené údaje jsou bez výdajů programu ZÚ.

3 FINANČNĚ PLATEBNÍ KÁZEŇ PŘÍJEMCŮ PODPORY

3.1 Celkové pohledávky Fondu po splatnosti k 31. 12. 2018

Fond sleduje pohledávky po splatnosti ze smluvních akcí v členění dle jednotlivých programů a ostatní pohledávky. Pohledávky ze smluvních akcí v jednotlivých programech jsou sledovány jak v běžném, tak v právním režimu. V právním režimu sledování jsou evidovány některé pohledávky z akcí národních programů a ostatní pohledávky, zejména vyplývající z rozsudků soudů. Příslušenstvím u pohledávek se rozumí smluvní úrok a úroky z prodlení, případně penále. U pohledávek ze smluvních akcí v běžném režimu u programů NP, FS, OPI a OPŽP nejsou počítány opravné položky, neboť u těchto akcí dojde do 90 dnů k úhradě (ve většině případů). V režimu právního řešení jsou počítány opravné položky, neboť tyto pohledávky jsou starší 90 dnů. Započtením opravných položek tak dojde ke korekci a tím i ke značnému snížení dlužných pohledávek.

3.1.1 Pohledávky včetně přísušenství (tis. Kč)

Pohledávky ze smluvních akcí	Stav k 1. 1. 2018	Snížení v právním režimu	Jednorázový odpis	Navýšení v právním režimu	Stav k 31. 12. 2018	Opravné položky	Po korekci
v běžném režimu NP	0,00	x	x	x	0,00	0,00	0,00
v běžném režimu FS	0,00	x	x	x	0,00	0,00	0,00
v běžném režimu OPI	0,00	x	x	x	0,00	0,00	0,00
v běžném režimu OPŽP	251,45	x	x	x	194,56	0,00	194,56
v běžném režimu celkem	251,45	x	x	x	194,56	0,00	194,56
v režimu práv. řešení (NP)	1 023 483,41	1 943,14	66 495,61	58 168,10	1 013 212,76	947 356,33	65 856,43
z toho v konkurzu	123 987,90	440,70	18 607,17	0,00	104 940,03	104 940,03	0,00
Celkem	1 023 734,86	1 943,14	66 495,61	58 168,10	1 013 407,32	947 356,33	66 050,99
Ostatní pohledávky	Stav k 1. 1. 2018	Snížení v právním režimu	Jednorázový odpis	Navýšení v právním režimu	Stav k 31. 12. 2018	Opravné položky	Po korekci
SEP HOLDING konkurz	6 400,00	6 381,60	0,00	0,00	18,40	18,40	0,00
CATRIN Market, s. r. o.	45 010,94	802,65	0,00	10 118,38	54 326,67	52 562,44	1 764,23
Celkem	51 410,94	7 184,25	0,00	10 118,35	54 345,07	52 580,84	1 764,23
Shrnutí							
Pohledávky po splatnosti (smluvní akce + ostatní)	Stav k 1. 1. 2018	Snížení v právním režimu	Jednorázový odpis	Navýšení v právním režimu	Stav k 31. 12. 2018	Opravné položky	Po korekci
v běžném režimu	251,45	x	x	x	194,56	0,00	194,56
v režimu právního řešení (NP)	1 023 483,41	1 943,14	66 495,61	58 168,10	1 013 212,76	947 356,33	65 856,43
z toho konkurz v rámci práv. řeš. ostatní pohledávky	130 387,90	6 822,30	18 607,17	0,00	104 958,43	104 958,43	0,00
	51 410,94	7 184,25	0,00	10 118,35	54 345,07	52 580,84	1 764,23
Celkem	1 075 145,80	9 127,39	66 495,61	68 229,59³	1 067 752,39	999 937,17	67 815,22

Tabulka č. 25: Pohledávky k 31. 12. 2018 včetně přísušenství (tis. Kč)

K datu 31. 12. 2018 Fond evidoval své pohledávky po splatnosti ve výši 67,82 mil. Kč

³ Součet rádků je 68 286,45 tis. Kč, ke kterému je nutné připočíst rozdíl mezi běžnými režimy, tj. 58,86 tis. Kč

3.1.2 Pohledávky v běžném režimu sledování

Částku ve výši 0,19 mil. Kč představují krátkodobé pohledávky, u kterých je reálný předpoklad, že příjemci podpory uhradí své závazky bez nutnosti zásahu oddělení právní podpory Fondu. Jedná se převážně o krátkodobé pohledávky, které jsou do 10 dnů (maximálně do 90 dnů) po skončení čtvrtletí uhrazeny.

Rok	2009	2010	2011	2012	2013	2014	2015	2016	2017	2018
mil. Kč	4,256	8,044	1,826	1,193	1,177	0,804	0,388	1,621	0,250	0,19

Tabulka č. 26: Pohledávky v běžném režimu sledování k 31. 12. 2018 (mil. Kč)

U pohledávek v běžném režimu sledování Fond korekci opravnými položkami neprovádí. Pohledávky v běžném režimu sledování jsou velmi bonitní pohledávky, u kterých je velmi nízká pravděpodobnost, že nebudou uhrazeny. Dlužná částka k 31. 12. 2018 ve výši 0,19 mil. Kč byla do 15. 1. 2019 uhrazena.

3.1.3 Pohledávky v právním režimu sledování

Částku ve výši 1 013,2 mil. Kč představují pohledávky, které jsou zařazeny do právního režimu.

V právní agendě je vymáhání dlužné pohledávky řešeno zejména vymáháním prostřednictvím orgánů finanční správy, podáním přihlášky v insolvenčním řízení, pokud je vyhlášeno na dlužníka, podáním žaloby apod. Proti poslednímu sledovanému stavu dlužníků v období k 31. 12. 2017 byla stávající evidence sledování rozšířena o devět subjektů dlouhodobě řešených právním odborem Fondu, ale pro odlišnou agendu dosud do sledování nezahrnutých. Jedná se o dluhy, které vymáhal Finanční úřad, resp. Celní úřad, kdy u čtyř příjemců podpory došlo k nesrovnalosti, jednalo se o smluvní akce. Dále u dalších pěti subjektů je vymáhání dlužných částek prováděno na podkladě zákonů, ze kterých Fondu vyplývají příjmy. Zároveň v roce 2018 došlo ke snížení počtu a výše pohledávek v právním režimu o osm rozhodnutí upuštěním od vymáhání v celkové částce 66,16 mil. Kč podle zákona č. 219/2000 Sb., o majetku ČR a jejím vystupování v právních vztazích, a to u takových pohledávek, u kterých by nebylo jejich vymáhání s přihlédnutím ke všem okolnostem případů dále úspěšné.

Po zaúčtování opravných položek k pohledávkám (v roce 2010 bylo provedeno poprvé), klesl tento objem na účetní částku 65,86 mil. Kč. U akcí, které jsou v konkurzu, resp. vyrovnání, jsou již opravné položky konečné.

Rok	2008	2009	2010	2011	2012	2013	2014	2015	2016	2017	2018
Pohl. celkem (mil. Kč)			873,1	918,6	959,7	998,8	923,3	966,3	974,5	1 023,4	1 013,2
Z toho jistina	1362,2	1 281,7	84,8*	77,5*	71,0*	68,73*	64,5*	65,6*	66,8*	68,7*	65,86*
Počet			146	151,7	150,5	145	134,6	134,6	128,0	127,2	114,32
	187,8	164,4	12,0 *	5,0 *	1,1 *	0,1 *	0*	0*	0*	0*	0*
	51	32	32	34	34	32	27	22	19	19	20

Tabulka č. 27: Pohledávky v právním režimu sledování 2008–2018

*Pozn.: Pohledávky upraveny opravnými položkami.

SFŽP ČR se maximálně snaží využít všech právních možností (zejména vymáhání soudní cestou), aby zajistil vrácení zapůjčených prostředků v nejvyšší možné míře.

4 PŘÍNOSY A EFEKTIVNOST EKOLOGICKÝCH OPATŘENÍ

Níže uvedený text a přiložená tabulka sumarizují akce, kterým byla Fondem v průběhu tohoto období přiznána definitivní podpora, a vyjadřují skutečně dosažené ekologické efekty v jednotlivých složkách životního prostředí dle členění č. 1 – Voda, č. 2 a č. 5 – Ovzduší, č. 3 – Příroda, č. 4 – Odpady.

4.1 Ochrana vod

NÁRODNÍ PROGRAMY / NÁRODNÍ PROGRAM ŽIVOTNÍ PROSTŘEDÍ

Ekologické přínosy akcí, u kterých bylo v roce 2018 provedeno ZVA

Výzva č. 10/2015 (podporovaná aktivita 1.4.A – Environmentálně citlivá obnova a údržba vodních ploch a toků) byla vyhlášena v roce 2015. V rámci této výzvy bylo v roce 2018 provedeno ZVA u tří akcí o celkové výši poskytnuté podpory 5,10 mil. Kč.

Výzva č. 3/2016 (podporovaná aktivita 1.5.A – Využití srážkových vod a čištění odpadních vod na území obce včetně udržitelných koncovek s důrazem na decentrální řešení či semi-centrální řešení) byla vyhlášena v roce 2016. V rámci této výzvy bylo v roce 2018 provedeno ZVA u tří akcí o celkové výši poskytnuté dotace 6,23 mil. Kč.

Výzva č. 8/2016 (podporovaná aktivita 1.6.A – Průzkum, posílení a budování zdrojů pitné vody) byla vyhlášena v roce 2016. V rámci této výzvy bylo v roce 2018 provedeno ZVA u 33 akcí o celkové výši poskytnuté dotace 16,34 mil. Kč.

Výzva č. 12/2016 (podporovaná aktivita 1.3.A – Likvidace nepotřebných vrtů) byla vyhlášena v roce 2016. V rámci této výzvy bylo v roce 2018 provedeno ZVA u dvou akcí o celkové výši poskytnuté dotace 0,60 mil. Kč.

Celkové přínosy podpořených projektů jsou uvedeny v následující tabulce.

Program	Počet akcí	Náklady (mil. Kč)	Dotace (mil. Kč)	Počet zlikvid. vrtů	Počet obnov. vodních děl	Celková vodní plocha (ha)	Celkový objem zadržené vody (m ³)	Úspora množ. odebírané vody (m ³ /rok/obyv.)	Počet nových vrtů	Počet obyv. s přístupem k pitné vodě
1.4.A	3	7,61	5,10	–	3	1,01	31 790,00	–	–	–
1.5.A	3	7,78	6,23	–	–	–	–	1 030,29	–	–
1.6.A	33	21,54	16,34	–	–	–	–	–	32	13 611
1.3.A	2	0,67	0,60	3	–	–	–	–	–	–
Celkem	41	37,60	28,27	3	3	1,01	31 790,00	1 030,29	32	13 611

Tabulka č. 28: Uzavřené akce ochrana vod NPŽP

V rámci programu 1.5 – Rozšíření kanalizačních systémů bylo v roce 2018 schváleno ZVA u jedné akce o celkové výši dotace 50 mil. Kč.

Celkové přínosy podpořeného projektu, jedná se o rozdíl mezi stavem před a po realizaci projektu, tj. o kolik v kg/rok se snížily hodnoty znečištění.

Program	Počet akcí	Náklady (mil. Kč)	Dotace (mil. Kč)	Nerozpustné látky	BSK ₅	CHSK	Celkový fosfor P	Namoniakální
1.5.	1	62,50	50,00	38,14	41,17	78,84	0,34	1,49

Tabulka č. 29: Uzavřené akce ochrana vod – NP

OPERAČNÍ PROGRAM ŽIVOTNÍ PROSTŘEDÍ 2014–2020

Prioritní osa 1 – Zlepšování kvality vod a snižování rizika povodní

Prioritní osa (dále jen „PO“) 1 podporuje projekty, které směřují ke snížení množství znečištění vypouštěného do povrchových i podzemních vod z komunálních zdrojů a snížení vnosu znečišťujících látek do povrchových a podzemních vod, zajištění dodávky pitné vody v odpovídající jakosti a množství, zajištění povodňové ochrany intravilánu a podpoření preventivních protipovodňových opatření. V roce 2018 bylo v rámci PO 1 vyhlášeno sedm výzev. Jednalo se o 95., 101. a 113. výzvu pro specifický cíl 1.3 a 96., 97., 102. a 105. výzvu pro specifický cíl 1.4.

V PO 1 – zlepšování kvality vod a snižování rizika povodní bylo v rámci OPŽP 2014+ ke konci roku 2018 schváleno MŽP 1 162 projektů v celkové výši příspěvku EU 19,76 mld. Kč.

Specifický cíl	Počet projektů	Celkové náklady	Celkové způsobilé výdaje	Příspěvek EU	Národní spolufinancování
1.1	482	27 746,57	21 731,49	13 923,75	2 457,13
1.2	147	6 989,83	5 562,67	3 547,43	626,02
1.3	92	1 318,24	1 187,18	1 003,28	183,90
1.4	441	1 779,78	1 718,52	1 281,12	437,41
Celkem	1162	37 834,42	30 199,86	19 755,58	3 704,45

Tabulka č. 30: Přehled projektů schválených výběrovou komisí ke konci roku 2018 – PO 1 (mil. Kč)

Ke konci roku 2018 bylo 1 029 projektů s vydaným právním aktem.

Specifický cíl	Počet projektů	Celkové náklady	Příspěvek EU	Národní spolufinancování	Půjčka – proplaceno	RM půjčky
1.1	383	21 839,50	10 755,62	1 898,05	159,77	675,40
1.2	137	5 262,11	2 670,11	471,20	13,84	49,27
1.3	79	1 154,00	895,02	164,46	x	x
1.4	430	1 646,90	1 178,55	412,59	x	x
Celkem	1029	29 902,52	15 499,31	2 946,30	173,61	724,67

Tabulka č. 31: Projekty s vydaným právním aktem v OPŽP 2014+ k 31. 12. 2018 – PO 1 (mil. Kč)

Název indikátoru	Jednotka indikátoru	Skutečná hodnota	Cílová hodnota
Délka vybudovaných kanalizací	km	4 863,92	34 401,90
Návrhová kapacita nově vybudovaných a rekonstruovaných ČOV	EO	47 363,00	440 624,00
Nově vybudované ČOV	ČOV	15	215
Počet obyvatel nově připojených na zlepšené čištění odpadních vod	EO	8 227,00	205 003,00
Rekonstruované ČOV	ČOV	10	85
Délka vodovodní sítě (bez přípojek)	km	563,71	4 785,28
Množství dodávané pitné vody ve zlepšené kvalitě	m ³ /rok	272 674,00	102 891
Počet obyvatel nově připojených na zlepšené zásobování vodou	osoby	17 300,00	1 716 263,00
Plocha nově stabilizovaných objektů svahových nestabilit v rámci OPŽP 2014+	ha	3,55	11,06
Počet obyvatel chráněných opatřeními proti povodním	osoby	131 440	258 042

Tabulka č. 32: Přehled indikátorů pro projekty doporučené k financování k 31. 12. 2018

V přehledu uvedené indikátory sledují průběžné naplňování hodnot u všech schválených projektů (doporučených k financování), které odpovídají počátečním fázím realizace projektů.

4.2 Ochrana ovzduší

NÁRODNÍ PROGRAMY / NÁRODNÍ PROGRAM ŽIVOTNÍ PROSTŘEDÍ

Ekologické přínosy akcí, u kterých bylo v roce 2018 provedeno ZVA

V roce 2018 bylo schváleno ZVA u sedmi projektů zaměřených na ochranu ovzduší. Jedná se o jednu akci z oblasti plynofikace z programu 2.4, Rozvoj infrastruktury malých obcí. Celkové náklady tohoto projektu byly 5,67 mil. Kč a ve formě dotace bylo definitivně přiznáno 2,84 mil. Kč. Dále se jedná o šest podpořených projektů z výzvy č. 1/2016, podporovaná aktivita 2.1.B – Pořízení technologií a změny technologických postupů vedoucí ke snížení emisí znečišťujících látek, včetně projektů na snížení či eliminaci zápachu v celkové výši podpory 16,95 mil. Kč.

Celkové přínosy podpořených projektů snížením vnosů znečišťujících látek jsou uvedeny v následující tabulce.

Program (příloha)	Počet akcí	Náklady (mil. Kč)	Dotace (mil. Kč)	TZL	VOC	CO	CO ₂	NO _x	Počet stacion. zdrojů – omezen zápach
				(t/rok)	(t/rok)	(t/rok)	(t/rok)	(t/rok)	
2.4	1	5,67	2,84	26,14	–	93,24	2 585,43	5,46	–
2.1.B	6	30,29	16,95	–	–	–	–	–	7
Celkem	7	35,96	19,79	26,14	0,0	93,24	2585,43	5,46	7

Tabulka č. 33: Uzavřené akce – ochrana ovzduší

Výzva č. 13/2016 (podoblast podpory 5.2 – Udržitelná městská doprava a mobilita – podpora alternativních způsobů dopravy) byla vyhlášena v roce 2016. V rámci této výzvy bylo v roce 2018 provedeno ZVA u 47 akcí o celkové výši poskytnuté podpory 7,38 mil. Kč. Výzva č. 2/2016 (podoblast podpory 5.2 – Udržitelná městská doprava a mobilita – zavádění nízkoemisních zón v obcích) byla vyhlášena v roce 2016. V rámci této výzvy bylo v roce 2018 provedeno ZVA u dvou akcí o celkové výši poskytnuté podpory 1,71 mil. Kč.

Program	Počet akcí	Náklady (mil. Kč)	Dotace (mil. Kč)	Počet vozidel elektro (ks)	Předpokládaný roční nájezd elektro (km)	Počet vozidel CNG (ks)	Předpokládaný roční nájezd CNG (km)	Počet vozidel PHEV (ks)	Předpokládaný roční nájezd PHEV (km)	Počet studií proveditelnosti
5.2.A (alternativní způsoby dopravy)	47	26,21	7,38	43	242 390	16	350 000	2	35 000	–
5.2.A (zavádění NEZ v obcích)	2	2,14	1,71	–	–	–	–	–	–	2
Celkem	49	28,35	9,09	43	242 390	16	350 000	2	35 000	2

Tabulka č. 34: Uzavřené akce – udržitelná městská doprava a mobilita

OPERAČNÍ PROGRAM ŽIVOTNÍ PROSTŘEDÍ 2014–2020

Prioritní osa 2 – Zlepšování kvality ovzduší v lidských sídlech

PO 2 podporuje projekty, které jsou zaměřeny na snížení emisí z lokálního vytápění domácností i z větších stacionárních zdrojů a na zlepšení systému sledování, hodnocení a předpovídání vývoje kvality ovzduší a souvisejících meteorologických aspektů.

V roce 2018 byla v rámci PO 2 vyhlášena jedna výzva. Jednalo se o 98. výzvu pro specifický cíl 2.3.

V PO 2 – Zlepšování kvality ovzduší v lidských sídlech bylo v rámci OPŽP 2014+ ke konci roku 2018 schváleno MŽP 386 projektů v celkové výši příspěvku EU 16,34 mld. Kč.

Specifický cíl	Počet projektů	Celkové náklady	Celkové způsobilé výdaje	Příspěvek EU	Národní spolufinancování
2.1	28	6 705,65	6 705,65	6 705,65	0,00
2.2	328	24 428,35	16 880,25	9 177,55	7 700,07
2.3	30	546,29	536,25	455,82	80,44
Celkem	386	31 680,29	24 122,15	16 339,02	7 780,51

Tabulka č. 35: Přehled projektů schválených výběrovou komisí ke konci roku 2018 – PO 2 (mil. Kč)

Ke konci roku 2018 bylo 175 projektů s vydaným právním aktem.

Specifický cíl	Počet projektů	Celkové náklady	Celkové způsobilé výdaje	Příspěvek EU	Národní spolufinancování
2.1	28	6 705,65	6 705,65	6 705,65	0,00
2.2	125	6 649,10	4 478,82	2 585,28	1 893,54
2.3	22	388,09	378,06	321,35	56,71
Celkem	175	13 742,84	11 562,53	9 612,28	1 950,24

Tabulka č. 36: Projekty s vydaným právním aktem v OPŽP 2014+ k 31. 12. 2018 – PO 2 (mil. Kč)

Název indikátoru	Jednotka indikátoru	Skutečná hodnota	Cílová hodnota
Množství odstraněných emisí NO _x z průmyslu a zemědělství z podpořených projektů	t/rok	8,61	696,53
Množství odstraněných emisí PM ₁₀ pocházejících z průmyslu a zemědělství z podpořených projektů	t/rok	30,47	1 984,22
Množství odstraněných emisí PM _{2,5} z průmyslu a zemědělství z podpořených projektů	t/rok	10,46	825,65
Množství odstraněných emisí prekurzorů PM _{2,5} pocházejících z průmyslu a zemědělství z podpořených projektů	t/rok	4,78	1 845,43
Množství odstraněných emisí SO ₂ z průmyslu a zemědělství z podpořených projektů	t/rok	0,31	5 868,12
Množství odstraněných emisí TZL pocházejících z průmyslu a zemědělství z podpořených projektů	t/rok	77,87	3 420,56
Množství odstraněných emisí VOC z průmyslu a zemědělství z podpořených projektů	t/rok	0,16	86,28
Odhadované roční snížení emisí skleníkových plynů	tuny ekvivalentu CO ₂ /rok	1 124,18	26 299,16
Počet stacionárních zdrojů znečišťování ovzduší, u kterých bylo provedeno opatření ke snížení emisí	stacionární zdroje	39 158	56 540

Tabulka č. 37: Přehled indikátorů pro projekty doporučené k financování k 31. 12. 2018

V přehledu uvedené indikátory sledují průběžné naplňování hodnot u všech schválených projektů (doporučených k financování), které odpovídají počátečním fázím realizace projektů.

4.3 Ochrana přírody a krajiny

NÁRODNÍ PROGRAMY / NÁRODNÍ PROGRAM ŽIVOTNÍ PROSTŘEDÍ

Ekologické přínosy akcí, u kterých bylo v roce 2018 provedeno ZVA

V oblasti ochrany přírody a krajiny byly v roce 2018 provedeny ZVA u následujících programů:

Přílohy IX – Program pro vítěze ocenění Zelená stuha ČR, jehož cílem je poskytnutí finančního ocenění vítězům krajských kol soutěže Vesnice roku (ocenění Zelená stuha) a vítězi celostátního kola soutěže Zelená stuha ČR (ocenění Zelená stuha ČR) v souladu s platnou dohodou se Spolkem pro obnovu venkova ČR a memorandem o spolupráci mezi MŽP a MMR. Předmětem podpory je úhrada nákladů spojených s opatřeními, jejichž cílem je zlepšení životního prostředí v zastavěném a zastavitelném území obcí. V rámci programu bylo schváleno ZVA u dvou akcí. Celková definitivně přiznaná podpora z Fondu činila 1,10 mil. Kč.

Přílohy XVI – Program Zeleň do měst a jejich okolí (vyhlášen 2013), resp. Program podpory sídelní zeleně (vyhlášen na přelomu 2014/2015). Předmětem programů je zajištění ekosystémové funkce zeleně v urbanizovaném prostředí v návaznosti na další plochy zeleně v sídle. V rámci programu bylo schváleno ZVA u 27 akcí. Celková definitivně přiznaná podpora z Fondu činila 25,97 mil. Kč.

Program 5.4.A – Zakládání a obnova ploch zeleně včetně doprovodných vodních prvků přírodě blízkého charakteru a realizace opatření k zajištění podmínek pro existenci volně žijících živočichů v sídlech. V rámci programu bylo schváleno ZVA u čtrnácti akcí. Celková přiznaná podpora z Fondu činila 4,82 mil. Kč.

Program 5.4.C – Pozitivní motivace obcí v soutěžích. V rámci programu bylo schváleno ZVA u jedné akce. Celková přiznaná podpora z Fondu činila 0,40 mil. Kč.

Program/ příloha	Opatření	Počet akcí	Náklady (mil. Kč)	Přiznaná podpora (dotace)	Přínos		
					Ošetření dřevin	Výsadba dřevin	Mobiliář a technika
					(ks)		
IX	Program pro vítěze ocenění Zelená stuha a Zelená stuha ČR (sm. č. 6/2010)	2	1,10	1,10	42	1 081	4
XVI	Program Zeleň do měst a jejich okolí, resp. Program podpory sídelní zeleně	27	34,15	25,97			
5.4.A	Zakládání a obnova ploch zeleně včetně doprovodných vodních prvků přírodě blízkého charakteru a realizace opatření k zajištění podmínek pro existenci volně žijících živočichů v sídlech	14	6,39	4,82	397	4 069	-
5.4.C	Pozitivní motivace obcí v soutěžích (např. Zelená stuha)	1	0,40	0,40	16	10	3
Celkem		44	42,04	32,29	455	5 160	7

Tabulka č. 38: Uzavřené akce příroda a krajina

V rámci výkupů pozemků, mezi které patří přílohy II Programu na podporu výkupů pozemků ve ZCHÚ, jejich ochranných pásmech a významných krajinných prvcích a v NPŽP výzva č. 4/2017, podporovaná aktivita 4.1.A – Podpora výkupů pozemků v ZCHÚ a jejich ochranných pásmech, bylo schváleno ZVA u tří akcí s celkovou přiznanou podporou 26,99 mil. Kč. Cílem programů je poskytnutí finančních prostředků

na zajištění uceleného státního vlastnictví pozemků v ZCHÚ, díky němuž dojde k realizaci vhodného managementu dle schválených plánů péče pro tato území a také ke zmenšení rozsahu území se vznikem nároku na vyplácení újmy podle § 58 ZOPK.

Program/ příloha	Opatření	Počet akcí	Celkové náklady	Přiznaná podpora (dotace)	Přínos
			(mil. Kč)		Vykoupené pozemky (ha)
II	Program na podporu výkupů pozemků ve zvláště chráněných územích, jejich ochranných pásmech a významných krajinných prvcích	2	4,99	4,99	46,18
4.1.A	Podpora výkupů pozemků v ZCHÚ a jejich ochranných pásmech	1	22,00	22,00	77,39
Celkem		3	26,99	26,99	123,57

Tabulka č. 39: Uzavřené akce výkupy pozemků

OPERAČNÍ PROGRAM ŽIVOTNÍ PROSTŘEDÍ 2014–2020

Prioritní osa 4 – Ochrana a péče o přírodu a krajinu

PO 4 podporuje projekty, které zajišťují příznivý stav předmětu ochrany národně významných chráněných území, posilují biodiverzitu a přirozenou funkci krajiny a zlepšují kvalitu prostředí v sídlech.

V roce 2018 bylo v rámci PO 4 vyhlášeno jedenáct výzev. Jednalo se o 91. a 106. výzvu pro specifický cíl 4.1, 92. a 107. výzvu pro specifický cíl 4.2, 93., 108. a 127. výzvu pro specifický cíl 4.3 a 94., 109., 115. a 128. výzvu pro specifický cíl 4.4.

V PO 4 – Ochrana a péče o krajinu a přírodu bylo v rámci OPŽP 2014+ ke konci roku 2018 schváleno MŽP 913 projektů v celkové výši příspěvku EU 4,30 mld. Kč.

Specifický cíl	Počet projektů	Celkové náklady	Celkové způsobilé výdaje	Příspěvek EU	Národní spolufinancování
4.1	90	1 351,94	1 287,89	1 268,87	19,02
4.2	47	163,92	153,98	132,13	21,85
4.3	511	3 149,47	2 809,84	2 635,41	174,43
4.4	265	584,78	436,39	261,82	174,55
Celkem	913	5 250,11	4 688,10	4 298,23	389,85

Tabulka č. 40: Přehled projektů schválených výběrovou komisí ke konci roku 2018 – PO 4 (mil. Kč)

Ke konci roku 2018 bylo 826 projektů s vydaným právním aktem.

Specifický cíl	Počet projektů	Celkové náklady	Celkové způsobilé výdaje	Příspěvek EU	Národní spolufinancování
4.1	69	999,02	958,25	939,85	18,40
4.2	39	158,70	149,27	127,77	21,50
4.3	467	2 799,30	2 498,64	2 355,65	142,99
4.4	251	532,22	405,71	243,43	162,28
Celkem	826	4 489,24	4 011,87	3 666,70	345,17

Tabulka č. 41: Projekty s vydaným právním aktem v OPŽP2014+ k 31. 12. 2018 – PO 4 (mil. Kč)

Název indikátoru	Jednotka indikátoru	Skutečná hodnota	Cílová hodnota
Celková plocha dotčená opatřeními na podporu zvláště chráněných území a soustavy Natura 2000	ha	155,54	92 288,88
Celková plocha dotčená realizací opatření (včetně mapování či monitoringu) pro podporu druhů a stanovišť	ha	292,27	4 778,56
Celkový počet opatření na podporu ZCHÚ a soustavy Natura 2000	opatření	48	753
Počet chráněných území (ZCHÚ a lokalit soustavy Natura 2000), pro které byly zpracovány podklady (vč. zaměření území) pro vyhlášení, péči, monitoring	chráněná území	296	857
Počet lokalit se zvýšenou biodiverzitou	lokality	58	253
Délka revitalizovaných vodních toků	m	6 719,27	31 634,16
Plocha stanovišť, která jsou podporována s cílem zlepšit jejich stav zachování	ha	776,74	50 449,07
Počet lokalit, kde byly posíleny ekosystémové funkce krajiny	lokality	486,00	1 147,00
Celkový počet vysazených stromů	ks	8 519	21 223
Počet ploch a prvků sídelní zeleně s posílenou ekostabilizační funkcí	lokality	476	1 044

Tabulka č. 42: Přehled indikátorů pro projekty doporučené k financování k 31. 12. 2018

V přehledu uvedené indikátory sledují průběžné naplňování hodnot u všech schválených projektů (doporučených k financování), které odpovídají počátečním fázím realizace projektů.

4.4 Nakládání s odpady, technologie a program podpory environmentálního vzdělávání a osvěty

NÁRODNÍ PROGRAMY / NÁRODNÍ PROGRAM ŽIVOTNÍ PROSTŘEDÍ

Ekologické přínosy akcí, u kterých bylo v roce 2018 provedeno ZVA

Výzvy č. 1/2015, 3/2015 a 6/2016 byly zaměřeny na odstranění a rekultivace nelegálních skladů odpadů a sanace havarijních stavů, které představují akutní riziko pro životní prostředí. V rámci těchto výzev bylo v roce 2018 provedeno ZVA u čtyř akcí z podoblasti podpory 3.3.B – Odstraňování nelegálních skladů odpadů a jedné akce z podoblasti podpory 3.3.E – sanace starých ekologických zátěží (akutní sanační zásahy), které minimalizují rozsah nebo odvrátí akutně hrozící riziko vzniku ekologické havárie. Celková výše poskytnuté podpory pro aktivitu 3.3.B byla 42,50 mil. Kč a pro aktivitu 3.3.E 1,90 mil. Kč (byly odstraněny odpady z plochy 92 468 m²).

Výzva č. 2/2015 (podoblast podpory 6.1.H – Osvětové projekty z oblasti čisté mobility) byla vyhlášena v roce 2015. V rámci této výzvy bylo v roce 2018 provedeno ZVA u osmi akcí o celkové výši poskytnuté podpory 7,76 mil. Kč (v rámci kampaní bylo informováno 1 190 697 osob).

Výzva č. 9/2015 (podoblast podpory 3.2.A – Výrobky s ukončenou životností – sběrná síť, inovativní technologie) byla vyhlášena v roce 2015. Výzva byla zaměřena na rozvoj systémů sběru odpadů vznikajících při zpracování autovraků pro zvyšování jejich materiálového využití. V rámci této výzvy bylo v roce 2018 provedeno ZVA u dvou akcí o celkové výši poskytnuté podpory 6,73 mil. Kč (počet zapojených zpracovatelů autovraků: 15).

Výzva č. 5/2016 (podoblast podpory 3.2.A – Rozvoj systémů pro zvyšování materiálového i celkového využívání autovraků) byla vyhlášena v roce 2016. Výzva byla zaměřena na rozvoj systémů sběru odpadů vznikajících při zpracování autovraků pro zvyšování jejich materiálového využití. V rámci této výzvy bylo v roce 2018 provedeno ZVA u šedesáti sedmi akcí o celkové výši poskytnuté podpory 18,18 mil. Kč (počet zpracovaných autovraků: 39 290)

Přílohy IV – Program podpory obcí ležících v regionech národních parků. Cílem programu IV je kompenzace ztrát hospodářského rozvoje obcí ležících v regionech národních parků. V roce 2018 bylo v rámci podprogramu IV.1 – Neinvestiční podpora EVVO a poradenství schváleno ZVA u dvou projektů v celkové výši podpory 0,40 mil. Kč. V rámci podprogramu IV.1.A – Podpora environmentálně vzdělávacích programů bylo schváleno ZVA u tří projektů v celkové výši podpory 1,97 mil. Kč. a v rámci podprogramu IV.1.B – Osvětové aktivity bylo schváleno ZVA u 3 projektů v celkové výši podpory 1,89 mil. Kč. V rámci podprogramu IV.2.A – Údržba a budování technických zařízení nebo drobných objektů návštěvnické infrastruktury bylo schváleno ZVA u šesti projektů v celkové výši podpory 3,23 mil. Kč. Předmětem podpory v podprogramu IV.2.A je podpora budování a oprav cest, odpočinkových a vyhlídkových míst, ukazatelů, informačních tabulí a naučných stezek v rámci turistické infrastruktury obcí v národních parcích. V rámci podprogramu IV.2.B – Podpora zeleně a vybavenosti obcí bylo v roce 2018 schváleno ZVA u pěti projektů v celkové výši podpory 1,84 mil. Kč. V rámci podprogramu IV.3 – Podpora energetické soběstačnosti obcí v regionu NP bylo schváleno ZVA u dvou projektů v celkové výši podpory 1,51 mil. Kč. V rámci podprogramu IV.4x – Podpora zpracování rozvojových dokumentů a studií byla definitivně přiznána podpora tří příjemcům dotace ve výši 0,26 mil. Kč. V rámci podprogramu IV.5 – Podpora ekologicky příznivé dopravy byla definitivně přiznána podpora jednomu příjemci ve výši 0,20 mil. Kč.

Výzva č. 11/2015, podoblast podpory 5.1.A – Rozvoj místní Agendy 21. V rámci programu bylo schváleno ZVA u deseti akcí. Celková přiznaná podpora z Fondu činila 5,28 mil. Kč.

Výzva č. 11/2015, podoblast podpory 5.1.B – Pakt starostů a primátorů pro klima a energii. V rámci programu bylo schváleno ZVA u dvou akcí. Celková přiznaná podpora z Fondu činila 2,02 mil. Kč.

Z projektů v oblasti EVVO, která je zahrnuta v programech vyhlášených v různých obdobích, byly v roce 2018 ukončeny projekty v těchto programech:

Přílohy III – Program podpory environmentálního vzdělávání, osvěty a poradenství. V rámci programu bylo schváleno ZVA u dvanácti projektů v celkové výši podpory 18,76 mil. Kč.

Výzva č. 7/2016, podoblast podpory 6.1.A - Environmentální vzdělávání a výchova. V rámci programu bylo schváleno ZVA u jednoho projektu v celkové výši podpory 1,98 mil. Kč.

Výzva č. 7/2016, podoblast podpory 6.1.B - Tvorba metodik, vzdělávání lektorů a učitelů, evaluace v oblasti EVVO. V rámci programu bylo schváleno ZVA u dvou projektů v celkové výši podpory 1,45 mil. Kč.

Výzva č. 9/2016, podoblast podpory 6.1.F - Národní síť EVVO – podpora denních a pobytových výukových programů a školení. V rámci programu bylo schváleno ZVA u šedesáti dvou projektů v celkové výši podpory 10,82 mil. Kč.

Předmětem podpory v oblasti EVVO je podpora místních regionálních a národních environmentálních poradenských center a jejich sítí na území ČR. Dále byla podpora zaměřena na realizaci vzdělávacích a osvětových programů, aktivit, kampaní, vydávání odborných periodik a publikací zaměřených na ekologickou tematiku, na koordinaci významných národních a mezinárodních projektů a programů realizovaných v ČR.

Příloha XI – Program podpory ozdravných pobytů dětí z oblastí se zhoršenou kvalitou ovzduší. V roce 2018 bylo schváleno ZVA u jedné akce s celkovou výší poskytnuté podpory 0,09 mil. Kč.

U programů s předmětem podpory EVVO (včetně pobytových akcí podle přílohy XI, u nichž bylo v roce 2018 schváleno ZVA) nelze pro jejich širokou škálu společně kvantifikovat dosažené parametry (přínosy), proto jsou v souhrnu uvedeny pouze finanční údaje.

Program (příloha)	Opatření	Počet akcí	Celkové náklady (mil. Kč)	Podpora (mil. Kč)
IV.1	Neinvestiční podpora EVVO a poradenství	2	0,50	0,40
IV.1.A	Podpora environmentálně vzdělávacích programů	3	2,49	1,97
IV.1.B	Osvětové aktivity	3	2,36	1,89
IV.2.A	Údržba a budování technických zařízení nebo drobných objektů návštěvnické infrastruktury	6	4,25	3,23
IV.2.B	Podpora zeleně a vybavenosti obcí	5	2,06	1,84
IV.3	Podpora energetické soběstačnosti obcí v regionu NP	2	3,02	1,51
IV.4x	Podpora zpracování rozvojových dokumentů a studií	3	0,33	0,26
IV.5	Podpora ekologicky příznivé dopravy	1	0,65	0,20
III	Program podpory environmentálního vzdělávání, osvěty a poradenství	12	22,19	18,76
XI	Program podpory ozdravných pobytů dětí z oblastí se zhoršenou kvalitou ovzduší	1	0,18	0,09
3.2.A	Výrobky s ukončenou životností – sběrná síť, inovativní technologie	2	11,54	6,73
3.2.A	Rozvoj systémů pro zvyšování materiálového i celkového využívání autovraků	67	18,18	18,18
3.3.B	Odstranění nelegálních skladů odpadů	4	46,98	42,50
3.3.E	Sanace starých ekologických zátěží	1	2,40	1,90
5.1.A	Rozvoj místní Agendy 21	10	6,6	5,28
5.1.B	Pakt starostů a primátorů pro klima a energii	2	2,52	2,02
6.1.A	Environmentální vzdělávání a výchova	1	2,47	1,98
6.1.B	Tvorba metodik, vzdělávání lektorů a učitelů, evaluace v oblasti EVVO	2	1,81	1,45
6.1.F	Národní síť EVVO – podpora denních a pobytových výukových programů a školení	62	12,87	10,82
6.1.H	Osvětové projekty z oblasti čisté mobility	8	9,74	7,76
Celkem		197	153,14	128,77

Tabulka č. 43: Uzavřené akce NP a NPŽP

OPERAČNÍ PROGRAM ŽIVOTNÍ PROSTŘEDÍ 2014–2020

Prioritní osa 3 – Odpady a materiálové toky, ekologické zátěže a rizika

PO 3 podporuje projekty, které směřují k prevenci vzniku odpadů, zvýšení podílu materiálového a energetického využití odpadů, rekultivování starých skládek, dokončení inventarizace a odstranění ekologických zátěží a ke snižování environmentálních rizik a rozvíjení systémů jejich řízení. V roce 2018 byly v rámci PO 3 vyhlášeny tři výzvy. Jednalo se o 103. výzvu pro specifický cíl 3.1 a 104. a 114. výzvu pro specifický cíl 3.2.

V PO 3 – Odpady a materiálové toky, ekologické zátěže a rizika bylo v rámci OPŽP 2014+ ke konci roku 2018 schváleno MŽP 1 687 projektů v celkové výši příspěvku EU 8,22 mld. Kč.

Specifický cíl	Počet projektů	Celkové náklady	Celkové způsobilé výdaje	Příspěvek EU	Národní spolufinancování
3.1	377	737,75	719,54	611,30	108,24
3.2	1163	6 512,60	5 398,79	3 991,48	1 423,06
3.3	17	412,67	369,99	314,49	55,50
3.4	106	3 968,98	3 451,72	2 922,54	525,01
3.5	24	551,16	456,68	382,98	73,70
Celkem	1687	12 183,17	10 396,71	8 222,78	2 185,51

Tabulka č. 44: Přehled projektů schválených výběrovou komisí ke konci roku 2018 – PO (3 mil. Kč)

Ke konci roku 2018 bylo 1 559 projektů s vydaným právním aktem.

Specifický cíl	Počet projektů	Celkové náklady	Příspěvek EU	Národní spolufinancování	Půjčka – proplaceno	RM půjčky vč. roku 2016
3.1	377	737,75	611,30	108,24	x	x
3.2	1065	5 303,77	3 320,10	1 038,73	x	7,30
3.3	17	412,67	314,49	55,50	x	x
3.4	92	2 829,75	2 104,71	372,77	x	x
3.5	8	131,62	82,15	17,49	x	x
Celkem	1559	9 415,56	6 432,74	1 592,73	X	7,30

Tabulka č. 45: Projekty s vydaným právním aktem v OPŽP 2014+ k 31. 12. 2018 – PO 3 (mil. Kč)

Název indikátoru	Jednotka indikátoru	Skutečná hodnota	Cílová hodnota
Kapacita nově vybudovaných nebo zmodernizovaných zařízení na energetické využití ostatních odpadů	t/rok	750,00	87 191,00
Kapacita podpořených zařízení pro materiálové využití komunálního odpadu	t/rok	24 726,65	102 486,17
Kapacita podpořených zařízení pro materiálové využití ostatních odpadů	t/rok	19 830,00	138 148,75
Množství odpadů zpracovaných v systémech separace a svozu všech odpadů	t/rok	10 269,91	34 826,08
Nově vytvořená kapacita systémů separace a svozu všech odpadů	t/rok	46 564,39	190 655,81
Zvýšení kapacity pro recyklaci odpadů	t/rok	408,00	90 372,54
Plocha rekultivovaných starých skládek z podpořených projektů	m ²	37 930,00	276 800,60
Celková rozloha sanovaných lokalit v ČR vztažená k určitému datu	m ²	180 162,50	5 432 262,74
Kubatura vytěženého, odčerpaného kontaminovaného materiálu	m ³	3 007,38	184 164,70
Vybudovaná nebo rekonstruovaná zařízení	počet	6	24

Tabulka č. 46: Přehled indikátorů pro projekty doporučené k financování k 31. 12. 2018

V přehledu uvedené indikátory sledují průběžné naplňování hodnot u všech schválených projektů (doporučených k financování), které odpovídají počátečním fázím realizace projektů.

4.5 Obnovitelné zdroje energie a technologie

NÁRODNÍ PROGRAMY

Ekologické přínosy akcí, u kterých bylo v roce 2018 provedeno ZVA

Oblast obnovitelné zdroje energie a technologie je zahrnuta v programech vyhlášených v různých obdobích dle směrnice MŽP č. 13/2006 a starších. V roce 2018 byly ukončeny dva projekty v programech: 5.A – Investiční podpora výstavby malých vodních elektráren a 10.A – Slunce do škol. Ve formě dotace bylo definitivně přiznáno 0,08 mil. Kč a 0,75 mil. Kč ve formě půjčky.

Celkové přínosy podpořených projektů jsou uvedeny v následující tabulce.

Program	Počet	Náklady	Dotace	Půjčka	Nový instalovaný výkon elektrický (kW)	Výroba elektřiny z OZE – nová (GJ/rok)
		(mil. Kč)				
5.A	1	1,31	0,00	0,75	21,3	468,0
10.A	1	0,08	0,08	0,00	0,2	0,7
Celkem	2	1,39	0,08	0,75	21,5	468,7

Tabulka č. 47: Uzavřené akce obnovitelné zdroje energie a technologie

OPERAČNÍ PROGRAM ŽIVOTNÍ PROSTŘEDÍ 2014–2020

Prioritní osa 5 – Energetické úspory

PO 5 podporuje projekty, které směřují ke snížení energetické náročnosti veřejných budov a zvýšení využití obnovitelných zdrojů energie. V roce 2018 byla v rámci PO 5 vyhlášena jedna výzva, jednalo se o 100. výzvu pro specifický cíl 5.1.

V PO 5 – Energetické úspory bylo v rámci OPŽP 2014+ ke konci roku 2018 schváleno MŽP 1 523 projektů v celkové výši příspěvku EU 5,83 mld. Kč.

Specifický cíl	Počet projektů	Celkové náklady	Celkové způsobilé výdaje	Příspěvek EU	Národní spolufinancování
5.1	1514	19 716,87	12 914,37	5 624,08	7 290,29
5.2	9	1 235,50	916,47	202,25	714,22
Celkem	1523	20 952,37	13 830,84	5 826,33	8 004,51

Tabulka č. 48: Přehled projektů schválených výběrovou komisí ke konci roku 2018 – PO 5 (mil. Kč)

Ke konci roku 2018 bylo 1 269 projektů s vydaným právním aktem, z nich 1 263 spadalo pod specifický cíl 5.1 a šest pod specifický cíl 5.2.

Specifický cíl	Počet projektů	Celkové náklady	Příspěvek EU	Národní spolufinancování	Půjčka – proplaceno	RM půjčky (vč. roku 2016)
5.1	1263	13 497,95	3 772,02	4 998,95	11,33	235,84
5.2	6	1 137,97	177,80	660,71		
Celkem	1269	14 635,92	3 949,83	5 659,65	11,33	235,84

Tabulka č. 49: Projekty s vydaným právním aktem v OPŽP 2014+ k 31. 12. 2018 – PO 5 (mil. Kč)

Název indikátoru	Jednotka indikátoru	Skutečná hodnota	Cílová hodnota
Energeticky vztažná plocha zrenovovaných budov	m ²	40 349,95	685 830,63
Množství odstraněných emisí prekurzorů částic PM _{2,5} z terciárního sektoru z podpořených projektů	t/rok	0,05	12,74
Množství odstraněných emisí prekurzorů PM ₁₀ z terciárního sektoru z podpořených projektů	t/rok	0,00	20,26
Nová kapacita zařízení pro výrobu energie z obnovitelných zdrojů	MW	7,53	160,95
Odhadované roční snížení emisí skleníkových plynů	t ekvivalentu CO ₂ /rok	362,65	68 840,37
Snížení emisí tuhých znečišťujících látek	t/rok	0,06	265,67
Snížení konečné spotřeby energie ve veřejných budovách	GJ/rok	3 576,46	765 106,50
Výroba tepla z obnovitelných zdrojů	GJ/rok	307,02	25 565,63

Tabulka č. 50: Přehled indikátorů pro projekty doporučené k financování k 31. 12. 2018

V přehledu uvedené indikátory sledují průběžné naplňování hodnot u všech schválených projektů (doporučených k financování), které odpovídají počátečním fázím realizace projektů.

ZELENÁ ÚSPORÁM

V programu ZÚ bylo k 31. 12. 2018 podpořeno celkem 74 050 z projektů s celou nebo alespoň částečně vyplacenou investiční podporou za 20,3 mld. Kč z toho šest jich bylo podpořeno v roce 2018. Jednalo se o 41 651 projektů z oblasti A – úspora energie na vytápění, 483 projektů z oblasti podpory B – výstavba v pasivním energetickém standardu a 31 916 projektů z oblasti C – využití obnovitelných zdrojů energie pro vytápění a přípravu teplé vody. Environmentální přínosy programu jsou uvedeny níže.

Název indikátoru	Jednotka indikátoru	Dosažená hodnota
Snížení emisí CO ₂	t/rok	798 424
Úspora tepla na vytápění	GWh/rok	1 303
Výroba tepla z OZE	GWh/rok	445

Tabulka č. 51: Výpočet environmentální přínosů všech podpořených projektů v programu ZÚ

Výpočet environmentálních přínosů byl proveden z dat ze závěrečné zprávy programu ZÚ od společnosti SEVEN k 31. 7. 2014.

NOVÁ ZELENÁ ÚSPORÁM 2013

V programu NZÚ 2013 bylo k 31. 12. 2018 podpořeno celkem 3 752 projektů v celkovém objemu podpory 558,6 mil. Kč. V roce 2018 byla podpora poskytnuta dvěma projektům. Přínosy programu vyčíslené v úspoře konečné spotřeby energie v sektoru domácností (KSE¹) jsou uvedeny níže.

Název indikátoru	Jednotka indikátoru	Dosažená hodnota*
Úspora KSE	GWh/rok	91,159
Úspora KSE	TJ/rok	328,172

Tabulka č. 52: Výpočet environmentální přínosů všech podpořených projektů v programu NZÚ 2013

* Stav k 31. 12. 2017. Vyčíslení úspor k 31. 12. 2018 proběhne ve druhém čtvrtletí roku 2019. Vzhledem k velmi malému počtu žádostí vyplacených v roce 2018 (dvě žádosti) lze předpokládat, že dosažená hodnota úspor KSE dozná naprosto zanedbatelných změn.

¹ Dle směrnice Evropského parlamentu a Rady 2012/27/EU ze dne 25. 10. 2012, o energetické účinnosti, o změně směrnic 2009/125/ES a 2010/30/EU a o zrušení směrnic 2004/8/ES a 2006/32/ES, kapitola I článek 2 bod 3) se pro účely této směrnice rozumí „konečnou spotřebou energie“ veškerá energie dodávaná odvětvím průmyslu, dopravy, služeb, zemědělství a domácnostem. Tato spotřeba nezahrnuje dodávky do odvětví přeměny energie a odvětví energetiky.

5 NÁRODNÍ PROGRAMY

Fond poskytuje podporu z národních zdrojů na projekty, které nelze podpořit z prostředků EU v programu OPŽP 2014+ nebo z programu NZÚ, v rámci tzv. národních programů. Podporu poskytuje žadatelům na základě směrnice MŽP č. 6/2010, o poskytování finančních prostředků ze SFŽP ČR, která vstoupila v platnost 1. 5. 2010. Podpora je poskytována formou dotace, půjčky nebo formou kombinace dotace a půjčky. Příjem nových žádostí již v rámci NP již neprobíhá, NP jsou nahrazeny NPŽP.

Formu a zaměření podpory stanovují přílohy směrnice MŽP, o poskytování finančních prostředků ze SFŽP ČR, které jsou nedílnou součástí této směrnice pro dané období.

V roce 2018 poskytl Fond v rámci národních programů podporu ve výši 24 mil. Kč v rámci níže uvedených programů:

Program / oblast podpory	Počet projektů	Vyplaceno v roce 2018 (mil. Kč)
1.5 – Rozšíření kanalizačních systémů	1	4,34
2.4 – Rozvoj infrastruktury malých obcí	1	0,03
3.1.4 – Péče o zamokřená území a vodní plochy – dřívě porosty a plochy v chráněných územích	1	-0,01
I – Program ochrany ozónové vrstvy země	1	0,6
II – Program na podporu výkupů v ZCHÚ, jejich ochranných pásmech a VKP	1	0,08
III.2 – Program neinvestiční podpory rozvoje environmentálních poradenských center	17	6,73
IV.1 – Neinvestiční podpora EVVO a poradenství	3	0,15
IV.1.A – Podpora environmentálně vzdělávacích programů	5	0,82
IV.1.B – Osvětové aktivity	3	0,86
IV.2.A – Údržba a budování technických zařízení nebo drobných objektů návštěvnické infrastruktury	6	0,44
IV.2.B – Podpora zeleně a vybavenosti obcí	5	0,41
IV.3 – Podpora energetické soběstačnosti obcí v regionu NP	2	0,15
IV.4.x – Podpora zpracování rozvojových dokumentů a studií	3	0,09
IV.5 – Podpora ekologicky příznivé dopravy	1	0,02
IX – Program pro vítěze ocenění Zelená stuha – péče o zeleň a životní prostředí	3	0,13
XI – Program podpory ozdravných pobytů dětí z oblastí se zhoršenou kvalitou ovzduší	1	0,004
XVI – Program zeleň do měst a jejich okolí	34	9,16
Celkem	88	24,00

Tabulka č. 53: Přehled podporovaných aktivit – NP (mil. Kč)

6 NÁRODNÍ PROGRAM ŽIVOTNÍ PROSTŘEDÍ

Od roku 2015 poskytuje Fond dotace z národních zdrojů na projekty prostřednictvím NPŽP. Podporované projekty a aktivity jsou navrženy jako komplementární vzhledem k jiným dotačním titulům, a to především k OPŽP 2014+, programu NZÚ a programům administrovaným přímo MŽP. Podpora je poskytována žadatelům na základě směrnice MŽP č. 4/2015, o poskytování finančních prostředků ze SFŽP ČR prostřednictvím NPŽP. Podpora je poskytována formou dotace, půjčky nebo formou kombinace dotace a půjčky.

V roce 2018 poskytl Fond v rámci níže uvedených podporovaných aktiv NPŽP podporu ve výši 344,66 mil. Kč.

Program / oblast podpory	Počet projektů	Vyplaceno v roce 2018 (mil. Kč)
1.3.A – Likvidace nepotřebných vrtů	6	4,17
1.3.B – Domovní čistírný odpadních vod	4	7,2
1.4.A – Environmentálně citlivá obnova a údržba vodních ploch a toků	7	5,8
1.5.A – Využití srážkových vod a čištění odpadních vod na území obce včetně udržitelných koncovek (dočištění odtoku ČOV, kompostování kalu) s důrazem na decentrální řešení (tj. na jednotlivých pozemcích) či semi-centrální řešení	3	6,23
1.5.B – Akumulace a využití srážkových vod v segmentu obytných domů	911	38,56
1.5.C – Akumulace a využití přečištěné odpadní vody v segmentu obytných domů	16	1,43
1.6.A – Průzkum, posílení a budování zdrojů pitné vody	154	105,99
2.1.B – Pořízení technologií a změny technologických postupů vedoucích ke snížení emisí znečišťujících látek, včetně projektů na snížení či eliminaci zápachu	8	7,03
2.3.A – Podpora opatření vyplývajících ze schválených programů zlepšování kvality ovzduší	1	0,2
3.2.A – Rozvoj systémů pro zvyšování materiálového i celkového využívání autovraků	71	20,89
3.3.B – Odstranění nelegálních skladů odpadů	5	19,19
3.3.E – Sanace starých ekologických zátěží	1	0,19
4.1.A – Podpora výkupů pozemků v ZCHÚ a jejich ochranných pásmech	5	24,93
5.1.A – Rozvoj místní Agendy 21	11	4,43
5.1.B – Pakt starostů a primátorů pro klima a energii	4	3,82
5.2.A – Zavádění nízkoemisních zón v obcích, Podpora alternativních způsobů dopravy	61	17,14
5.4.A – Zakládání a obnova ploch zeleně včetně doprovodných vodních prvků přírodě blízkého charakteru a realizace opatření k zajištění podmínek pro existenci volně žijících živočichů v sídlech	66	33,33
5.4.B – Pozitivní motivace obcí v soutěžích	3	1,19
5.4.C – Pozitivní motivace obcí v soutěžích	12	4,31
5.5.A – Podpora v oblasti infrastruktury a vybavenosti obcí	2	2
5.5.B – Snížení světelného znečištění	3	5,24
5.5.F – Kofinancování podpořených projektů v rámci OPŽP 2014 – 2020	1	1,57
6.1.A – Environmentální vzdělávání a výchova	7	6,67
6.1.B – Tvorba metodik, vzdělávání lektorů a učitelů, evaluace v oblasti EVVO	8	4,57
6.1.C – Úpravy venkovních areálů a pozemků základních škol a organizací působících v oblasti EVVO pro podporu výuky ve venkovním prostředí	10	3,19
6.1.D – Interpretace přírodního dědictví	6	2,07
6.1.F – Národní síť EVVO – podpora denních a pobytových výukových programů a školení	70	10,08
6.1.H – Osvětové projekty z oblasti čisté mobility	8	0,74
N.Z. – Turow II. etapa průzkumná	1	2,5
Celkem	1 465	344,66

Tabulka č. 54: Přehled podporovaných aktivit – NPŽP (mil. Kč)

Přehled projektů schválených v roce 2018 s alokací dle RK

Číslo výzvy	Podporovaná aktivita	Vyhlášená alokace	Počet projektů s kladným RM	Výše podpory dle RK	Půjčka
5/2016	3.2.A – Rozvoj systémů pro zvyšování materiálového i celkového využívání autovraků	60	68	18,15	0
8/2016	1.6.A – Průzkum, posílení a budování zdrojů pitné vody	300	71	78,94	0
1/2017	5.4.C – Pozitivní motivace obcí v soutěžích	5,5	10	4,30	0
2/2017	7.1.A – Voda	100	2	6,11	0
	7.1.D – Energetické úspory a chytrá řešení v energetice		5	70,09	0
3/2017	3.3.B – Odstraňování nelegálních skladů odpadů	100	2	13,48	2,04
6/2017	1.5.B – Akumulace a využití srážkových vod v segmentu obytných domů	100	409	18,31	0
	1.5.C – Akumulace a využití přečištěné odpadní vody v segmentu obytných domů		9	0,82	0
7/2017	5.1.A – Rozvoj místní Agendy 21	10	6	4,35	0
	5.1.B – Pakt starostů a primátorů pro klima a energii	5	2	2,28	0
10/2017	6.1.E – Motivační soutěže a ocenění	20	1	2,55	0
	6.1.G – Tematicky zaměřená osvěta, kampaně v oblasti životního prostředí, zlepšování přístupu k informacím o životním prostředí		9	18,35	0
11/2017	6.1.H – Osvětové projekty z oblasti čisté mobility	20	8	8,58	0
12/2017	1.5.B – Akumulace a využití srážkových vod v segmentu obytných domů	240	587	24,57	0
	1.5.C – Akumulace a využití přečištěné odpadní vody v segmentu obytných domů		8	0,72	0
13/2017	6.1.F – Národní síť EVVO – podpora denních a pobytových výukových programů a školení výukových programů a školení	40	130	24,12	0
14/2017	5.2.A – Podpora alternativních způsobů dopravy – Bikesharing	20	4	11,13	0
15/2017	5.5.A – Podpora v oblasti infrastruktury a vybavenosti obcí	15	24	18,18	0
	5.5.B – Snížení světelného znečištění	15	9	16,17	0
	5.5.C – Podpora zpracování rozvojových dokumentů a studií	5	9	2,98	0
	5.5.D – Podpora informačních center orientovaných na národní parky	11	15	12,18	0
	5.5.E – Podpora programů vzdělávání a osvěty v oblastech životního prostředí	4	4	3,88	0
	5.5.F – Kofinancování podpořených projektů v rámci OPŽP 2014–2020	50	14	22,30	0
16/2017	6.1.C – Rekonstrukce a vybavení center ekologické výchovy, učeben a jiných zařízení pro účely EVVO („přírodní zahrady“)	50	489	203,64	0
17/2017	1.3.B – Domovní čistírny odpadních vod	200	11	44,58	0
18/2017	5.4.A – Zakládání a obnova ploch zeleně včetně doprovodných vodních prvků přírodě blízkého charakteru a realizace opatření k zajištění podmínek pro existenci volně žijících živočichů v sídlech	50	71	47,36	0
19/2017	5.4.B – Pozitivní motivace obcí v soutěžích	5,5	12	5,09	0
20/2017	1.3.A – Likvidace nepotřebných vrtů	20	1	0,47	0
21/2017	5.2.A – Podpora alternativních způsobů dopravy	100	211	101,10	3,38
1/2018	4.1.A – Podpora výkupů pozemků ve zvláště chráněných územích a jejich ochranných pásmech, vč. území navržených a oznámených k vyhlášení	50	3	10,0	0

Číslo výzvy	Podporovaná aktivita	Vyhlášená alokace	Počet projektů s kladným RM	Výše podpory dle RK	Půjčka
2/2018	1.6.A – Průzkum, posílení a budování zdrojů pitné vody	600	22	38,82	0
8/2018	1.1.A – Výstavba kanalizace za předpokladu existence vyhovující čistírny odpadních vod v aglomeraci, výstavba kanalizace za předpokladu související výstavby, modernizace a intenzifikace čistírny odpadních vod včetně decentralizovaných řešení likvidace odpadních vod	1 700	40	1 442,30	0
	1.1.B – Výstavba, modernizace a intenzifikace čistíren odpadních vod		12	164,43	0
Celkem		3 896	2 278	2 440,33	5,42

Tabulka č. 55: Přehled projektů s RK k 31. 12. 2018 – NPŽP (mil. Kč)

Vyhlášené výzvy v roce 2018 v rámci NPŽP

Číslo výzvy	Podoblast podpory	Vyhlášená alokace (mil. Kč)	Zahájení příjmu žádostí	Konec příjmu žádostí
1/2018	4.1 – Zvláště chráněná území	50	3. 4. 2018	31. 12. 2018
2/2018	1.6 – Zdroje vody	600	4. 5. 2018	18. 12. 2020
3/2018	7. 1 – Podpora inovativních a demonstračních projektů s pozitivním dopadem na životní prostředí	100	30. 7. 2018	31. 10. 2018
4/2018	6.1 – Environmentální vzdělávání, výchova a osvěta	40	3. 9. 2018	15. 1. 2019
5/2018	6.1 – Environmentální vzdělávání, výchova a osvěta	15	25. 7. 2018	1. 10. 2018
6/2018	5.3 – Podpora energetické účinnosti a snížení světelného znečištění	30	1. 9. 2018	31. 10. 2018
7/2018	2.1 – Emise ze stacionárních zdrojů	30	15. 10. 2018	28. 2. 2019
8/2018	1.1 – Snížení množství vypouštěného znečištění povrchových vod	1 700	1. 9. 2018	1. 10. 2018
9/2018	5.5 – Podpora obcí v národních parcích	100	3. 12. 2018	17. 1. 2020
10/2018	5.4 – Zlepšení funkčního stavu zeleně ve městech a obcích	21	15. 10. 2018	1. 4. 2021
11/2018	5.2 – Udržitelná městská doprava a mobilita	100	2. 1. 2019	30. 9. 2019
12/2018	2.2 – Ochrana ozonové vrstvy	30	2. 1. 2019	28. 6. 2019
Celkem		2 816		

Tabulka č. 56: Přehled vyhlášených výzev k 31. 12. 2018 – NPŽP

7 OPERAČNÍ PROGRAM ŽIVOTNÍ PROSTŘEDÍ 2014–2020

OPŽP 2014–2020 navazuje na OPŽP 2007–2013 a z ERDF a FS nabízí České republice finanční prostředky ve výši 2,75 miliardy eur. Tyto finanční prostředky nejsou součástí finančních a účetních výkazů SFŽP ČR, jsou vykázány ve výdajích SR, kapitola 315 – MŽP.

Programový dokument pro OPŽP 2014–2020 schválila EK dne 30. 4. 2015. Řídícím orgánem je určeno MŽP, SFŽP ČR je zprostředkujícím subjektem pro všechny PO, přičemž u PO 4 je pro příjem a hodnocení žádostí zprostředkujícím subjektem AOPK ČR.

Program přináší podporu na konkrétní projekty v šesti oblastech:
 prioritní osa 1 – Zlepšování kvality vod a snižování rizika povodní
 prioritní osa 2 – Zlepšování kvality ovzduší v lidských sídlech
 prioritní osa 3 – Odpady a materiálové toky, ekologické zátěže a rizika
 prioritní osa 4 – Ochrana a péče o přírodu a krajinu
 prioritní osa 5 – Energetické úspory
 prioritní osa 6 – Technická pomoc

V roce 2018 bylo v OPŽP 2014–2020 vyhlášeno celkem 23 výzev k podávání žádostí o poskytnutí podpory. Ke konci roku 2018 bylo schváleno 5 714 žádostí za 55,6 mld. Kč s příspěvkem EU. Přehled výzev, počet schválených projektů a výše proplacených prostředků je uveden v následujících tabulkách.

Název výzvy	Datum vyhlášení výzvy	Datum zahájení příjmu žádostí o podporu	Datum ukončení příjmu žádostí o podporu	Fin. alokace plán. výzvy připadající na příspěvek EU
MŽP_91. výzva, PO 4, SC 4.1, průběžná	1. 2. 2018	1. 2. 2018	4. 4. 2018	150
MŽP_92. výzva, PO 4, SC 4.2, průběžná	1. 2. 2018	1. 2. 2018	4. 4. 2018	80
MŽP_93. výzva, PO 4, SC 4.3, průběžná	1. 2. 2018	1. 2. 2018	4. 4. 2018	300
MŽP_94. výzva, PO 4, SC 4.4, průběžná	1. 2. 2018	1. 2. 2018	4. 4. 2018	300
MŽP_95. výzva, PO 1, SC 1.3, kolová	16. 4. 2018	2. 5. 2018	2. 7. 2018	100
MŽP_96. výzva, PO 1, SC 1.4, průběžná	8. 1. 2018	8. 1. 2018	2. 7. 2018	250
MŽP_97. výzva, PO 1, SC 1.4, kolová	3. 4. 2018	2. 5. 2018	2. 7. 2018	250
MŽP_98. výzva, PO 2, SC 2.3, průběžná	1. 3. 2018	1. 3. 2018	20. 12. 2018	100
MŽP_100. výzva, PO 5, SC 5.1, průběžná	1. 3. 2018	1. 3. 2018	31. 1. 2019	3 000
MŽP_101. výzva, PO 1, SC 1.3, kolová	17. 9. 2018	1. 10. 2018	20. 12. 2018	100
MŽP_102. výzva, PO 1, SC 1.4, kolová	17. 9. 2018	1. 10. 2018	20. 12. 2018	250
MŽP_103. výzva, PO 3, SC 3.1, kolová	1. 3. 2018	3. 4. 2018	31. 7. 2018	500
MŽP_104. výzva, PO 3, SC 3.2, kolová	1. 8. 2018	3. 9. 2018	28. 2. 2019	800
MŽP_105. výzva, PO 1, SC 1.4, průběžná	17. 9. 2018	1. 10. 2018	20. 12. 2018	50
MŽP_106. výzva, PO 4, SC 4.1, průběžná	15. 6. 2018	15. 6. 2018	15. 11. 2018	150
MŽP_107. výzva, PO 4, SC 4.2, průběžná	15. 6. 2018	15. 6. 2018	15. 11. 2018	80
MŽP_108. výzva, PO 4, SC 4.3, průběžná	15. 6. 2018	15. 6. 2018	15. 11. 2018	400
MŽP_109. výzva, PO 4, SC 4.4, průběžná	15. 6. 2018	15. 6. 2018	15. 11. 2018	150
MŽP_113. výzva, PO 1, SC 1.3, průběžná	1. 3. 2018	1. 3. 2018	7. 1. 2019	1 800
MŽP_114. výzva, PO 3, SC 3.2, průběžná	1. 8. 2018	3. 9. 2018	2. 12. 2019	500
MŽP_115. výzva, PO 4, SC 4.4, průběžná - studie systémů sídelní zeleně s navazující realizací	1. 8. 2018	1. 8. 2018	2. 1. 2020	119
MŽP_127. výzva, PO 4, SC 4.3, průběžná_CLLD	1. 10. 2018	1. 10. 2018	6. 1. 2020	310
MŽP_128. výzva, PO 4, SC 4.4, průběžná_CLLD	1. 10. 2018	1. 10. 2018	6. 1. 2020	610
Celkem				10 349

Tabulka č. 57: Vyhlášené výzvy v roce 2018 (mil. Kč)

Prioritní osa	Počet projektů	Celkové náklady	Celkové způsobilé výdaje	Příspěvek EU	Národní spolufinancování
1	1162	37 834,42	30 199,86	19 755,58	3 704,45
2	386	31 680,29	24 122,15	16 339,02	7 780,51
3	1687	12 183,17	10 396,71	8 222,78	2 185,51
4	913	5 250,11	4 688,10	4 298,23	389,85
5	1523	20 952,37	13 830,84	5 826,33	8 004,51
6	43	1 624,90	1 385,29	1 177,50	207,79
Celkem	5714	109 525,25	84 622,96	55 619,43	22 272,62

Tabulka č. 58: Schválené projekty dle PO k 31. 12. 2018 (mil. Kč)

Prioritní osa	Poskytnutá podpora 2018	Poskytnutá podpora 2016-2018
1	3 376,27	5 002,45
2	1 868,35	7 258,26
3	1 874,84	2 889,9
4	697,58	811,67
5	1 057,53	1 395,58
6	308,07	777,44
Celkem	9 182,64	18 135,30

Tabulka č. 59: Proplacené prostředky dle PO k 31. 12. 2018 (mil. Kč)

Na kofinancování projektů podpořených z OPŽP 2014–2020 poskytuje SFŽP ČR zvýhodněné půjčky z rozpočtu SFŽP ČR dle směrnice MŽP č. 8/2017. V roce 2018 pokračoval příjem žádostí ve třech výzvách na zvýhodněné půjčky.

Příjem žádostí výzvy č. 2/2016 byl ukončen v průběhu roku 2018 po vyčerpání alokace. Příjem žádostí výzvy č. 1/2016 byl ukončen k 31. 12. 2018. Příjem žádostí výzvy č. 3/2016 byl prodloužen do 31. 12. 2019. Přehledně viz tabulka č. 60.

Výzva	PO	Ukončení příjmu žádostí	Počet přijatých žádostí	Požadovaná podpora	Počet RM	Částka RM	Počet SM	Částka SM	Proplaceno
1/2016	3	31. 12. 2018	9	30,2	4	7,3	0	0	0
2/2016	1	31. 12. 2018	42	797,6	37	724,7	25	445,5	195,4
3/2016	5	31. 12. 2019	17	245,6	15	235,8	7	199,7	15,5
Celkem			68	1 073,4	56	967,8	32	645,2	210,9

Tabulka č. 60: Vyhlášené výzvy na příjem žádostí o zvýhodněné půjčky z rozpočtu Fondu určené na kofinancování projektů OPŽP 2014–2020, období 2016–2018 (mil. Kč)

V režimu směrnice MŽP č. 8/2017 bylo dosud administrováno celkem 68 žádostí s požadovanou výší půjčky 1 073,4 mil. Kč, z toho:

- v roce 2018 bylo vydáno 24 RM za 577,89 mil. Kč,
- s příjemci podpory bylo v roce 2018 uzavřeno 21 smluv v objemu 564,48 mil. Kč,
- na účty příjemců bylo v roce 2018 proplaceno 184,94 mil. Kč.

OPŽP 2014–2020, PRIORITNÍ OSA 6 – TECHNICKÁ POMOC

Cílem PO 6 je zajistit řádnou implementaci OPŽP 2014–2020 v těchto specifických cílech:

- specifický cíl 1 – Zajistit řádné a efektivní řízení a administraci,
- specifický cíl 2 – Zajistit informovanost, publicitu a absorpční kapacitu.

V rámci PO 6 – TP OPŽP 2014–2020 je SFŽP ČR jedním z konečných příjemců podpory a z vlastních zdrojů zajišťuje potřebnou výši spolufinancování projektů z 15 %.

V roce 2018 byly vydány právní akty registrace akce a rozhodnutí o poskytnutí dotace pro akce SFŽP ČR včetně změnových PA v celkovém finančním objemu 24,3 mil. Kč (dotace FS). Žádosti o platbu byly proplaceny v celkovém finančním objemu 248,9 mil. Kč dotace z FS. V rámci OPŽP 2014–2020 byly Fondu vydány PA za 868,8 mil. Kč a proplaceno 637,5 mil. Kč dotace z FS. Pozn.: Vratky za TP OPŽP 2014–2020 činily 0,3 mil. Kč a ponížily tak celkový příjem TP.

8 INOVATIVNÍ FINANČNÍ NÁSTROJE

Inovativní finanční nástroje představují účinnější a do budoucích let udržitelnější způsob využívání finančních prostředků z Evropských strukturálních a investičních fondů návratným způsobem. V rámci OPŽP 2014–2020 se jedná o podporu poskytovanou ve formě finančně zvýhodněné půjčky z evropských fondů, která může být kombinována s dotací z prostředků SFŽP ČR.

V roce 2018 probíhal příjem žádostí o podporu ve výzvě č. 1/2017 o celkové alokaci 480 mil. Kč z prostředků EU, ke kterým Fond poskytne dotaci ze svého rozpočtu ve výši minimálně 160 mil. Kč. Příjem žádostí byl prodloužen do 31. 12. 2019. V roce 2018 bylo vydáno šest RM v celkovém objemu 28,29 mil. Kč dotace SFŽP a 73,85 mil. Kč půjček z prostředků EU. Další administrace a proplácení projektů bude probíhat v roce 2019.

Výzva	PO	Ukončení příjmu žádostí	Počet přijatých žádostí	Požadovaná podpora, dotace/půjčka	Počet RM	Částka RM, dotace/půjčka	Počet SM	Částka SM	Proplaceno
1/2017	3.5	31. 12. 2019	10	55,8/156,3	6	28,3/73,8	0	0	0

Tabulka č. 61 Přehled podaných žádostí v IFN (mil. Kč)

9 PROGRAM ZELENÁ ÚSPORÁM

Program Zelená úsporám byl vyhlášen MŽP v dubnu 2009 v souladu se směrnicí MŽP č. 5/2009 jsou v tuto chvíli řešeny pouze již jednotky žádostí. Program byl financován z prostředků získaných prodejem tzv. emisních jednotek (kreditů) v rámci mechanismu Kjótského protokolu o snižování emisí skleníkových plynů. Od roku 2012 byly tyto zdroje programu posíleny o národní prostředky získané dle § 37e zákona č. 185/2001 Sb., o odpadech a o změně některých dalších zákonů.

S dokončením administrace programu je nutno počítat ještě i v následujících letech, přestože řádná administrace žádostí je již ukončena, trvá patnáctiletá doba udržitelnosti podpořených žádostí, v jejímž rámci mohou být vzneseny i další požadavky (např. kontrola oprávněnosti změn po vyplacení dotace apod.).

Program ZÚ byl zaměřen na podporu instalací zdrojů na vytápění s využitím obnovitelných zdrojů energie, ale také investic do energetických úspor při rekonstrukcích i v novostavbách. Podporoval kvalitní

zateplování RD a BD, náhradu neekologického vytápění za nízkoemisní zdroje na biomasu, účinná tepelná čerpadla, instalace těchto zdrojů do nízkoenergetických novostaveb, instalace solárně-termických kolektorů a také výstavbu v pasivním energetickém standardu.

V rámci oblasti podpory budov veřejného sektoru byly v roce 2018 proplaceny tři žádosti v celkové výši 2,9 mil. Kč ze SR. V první výzvě byla financována jedna žádost za 0,5 mil Kč ze SR. Ve třetí výzvě byla v roce 2018 financována jedna žádost za 2,4 mil Kč ze SR. Z rozpočtu SFŽP ČR v oblasti budov veřejného sektoru nebyla proplacena žádná žádost.

V programu ZÚ bylo k 31. 12. 2018 podpořeno celkem 74 050 projektů s celou nebo alespoň částečně vyplacenou investiční podporou za 20,3 mld. Kč. Z toho se jednalo o 41 651 projektů z oblasti A – úspora energie na vytápění, 483 projektů z oblasti podpory B – výstavba v pasivním energetickém standardu a 31 916 projektů z oblasti C – využití obnovitelných zdrojů energie pro vytápění a přípravu teplé vody. Environmentální přínosy programu jsou uvedeny v tabulce č. 51.

V roce 2018 byla v programu ZÚ v oblasti podpory obytných budov (RD a BD) proplacena investiční podpora šesti projektům v celkovém objemu 13,5 mil. Kč.

Výdaje z národních zdrojů na ZÚ k 31. 12. 2018

Bilance programu	ZÚ
Rok 2012	304,5
Rok 2013	-9,4
Rok 2014	63,3
Rok 2015	115,5
Rok 2016	2,5
Rok 2017	13,4
Rok 2018	13,5
Vyplaceno celkem	503,3

Tabulka č. 62: Výdaje ZÚ ze zdrojů Fondu (mil. Kč)

10 PROGRAM NOVÁ ZELENÁ ÚSPORÁM 2013

Dne 13. 6. 2013 byla podpisem ministra schválena směrnice MŽP č. 9/2013, č. j. 2924/M/13, která nastavila základní podmínky programu NZÚ 2013, jenž je zaměřen na úspory energie a využití obnovitelných zdrojů energie v RD.

Administrace naprosté většiny žádostí o podporu již byla dokončena, v současné době je v administraci poslední aktivní nevyplacená žádost. V roce 2018 byly vyplaceny dvě žádosti v celkové výši 0,6 mil. Kč.

Rok	Počet vyplacených žádostí	Částka (mil. Kč)
2014	1 591	99,2
2015	1 453	241,5
2016	610	180,4
2017	96	37,0
2018	2	0,6
Celkem	3 752	558,7

Tabulka č. 63: NZÚ 2013 – přehled počtu vyplacených žádostí v jednotlivých letech k 31. 12. 2018 (mil. Kč)

V programu NZÚ 2013 bylo k 31. 12. 2018 podpořeno celkem 3 751 projektů v celkovém objemu podpory 558 mil. Kč. Přínosy programu vyčíslené v úspoře KSE jsou uvedeny v tabulce č. 52.

11 PROGRAM NOVÁ ZELENÁ ÚSPORÁM (NZÚ)

Program Nová zelená úsporám navazuje na programy ZÚ a NZÚ 2013. Na základě dohody o delegování některých činností a pravomocí jsou správcem programu (MŽP) na Fond delegovány vybrané činnosti související s administrací, tj. především příjem a vyhodnocení podaných žádostí. Program NZÚ podporuje opatření vedoucí ke snížení energetické náročnosti rodinných domů, bytových domů a budov veřejného sektoru. Výdaje na NZÚ, tedy dotační prostředky a náklady na administraci, jsou hrazeny z prostředků SR, kapitoly 315 – MŽP. V rámci provozních výdajů SFŽP ČR předfinancovává následně refundované výdaje na administraci.

V programu NZÚ v současné době probíhá administrace žádostí. V roce 2018 bylo vyplaceno 7 536 žádostí za 1 759,38 mil. Kč. Celkový přehled proplacených žádostí je vidět v následující tabulce.

Výzva	Počet proplacených žádostí	Vyplacená podpora (mil. Kč)
1. výzva NZÚ – bytové domy	5	11,97
1. výzva NZÚ – rodinné domy	89	42,4
2. výzva NZÚ – bytové domy	157	131,48
2. výzva NZÚ – rodinné domy	128	52,8
3. výzva NZÚ – rodinné domy	7 115	1 375,29
NZÚ – budovy veřejného sektoru	42	145,45
Celkem	7 536	1 759,38

Tabulka č. 64: Přehled vyplacených prostředků v roce 2018 v jednotlivých výzvách programu NZÚ (mil. Kč)

NÁKLADY STÁTU NA ADMINISTRACI (NSA) PROGRAMU NZÚ

Finanční prostředky v rámci podprogramu Nová zelená úsporám – Náklady státu na administraci jsou tvořeny prostředky ze SR. Dle změny dokumentace programu schválené vládou dne 30. 3. 2015 je pro podprogram NZÚ NSA určeno maximálně 4,3 % z celkových zdrojů programu. Nevyčerpané prostředky z jednotlivých let mohou být převedeny do let následujících.

V únoru roku 2018 byly vydány registrace akce pro mzdové projekty roku 2018 v celkové výši 95,5 mil. Kč.

Na základě předložených žádostí o platbu za výdaje roku 2017 byla v květnu 2018 vydána dílčí rozhodnutí o poskytnutí dotace a žádosti o platbu v celkové výši 104,52 mil. Kč byly proplaceny.

V závěru roku 2018 byly podány žádosti o platbu za období 1–8/2018, na jejichž základě byla vydána dílčí rozhodnutí o poskytnutí dotace, a v prosinci byly 2018 proplaceny, a to v celkové výši 68,03 mil. Kč.

V roce 2018 bylo z NZÚ NSA proplaceno celkem 172,55 mil. Kč. Za celou dobu trvání podprogramu bylo proplaceno 379,17 mil. Kč.

12 NORSKÉ FONDY

V roce 2018 probíhalo zejména vyjednávání a další administrativní a finanční nastavení programu Životní prostředí, ekosystémy a změna klimatu, podporovaného z finančního mechanismu Norska. S norskými partnery a Kanceláři finančních mechanismů v Bruselu byly vyjednány konkrétní oblasti podpory, které se zaměřují na zlepšení stavu životního prostředí v ekosystémech a ochranu biodiverzity, monitoring a snižování negativních vlivů lidské činnosti na kvalitu ovzduší a vod, zejména pak v oblasti znečišťování vodního prostředí zbytky léčiv, a na otázky změny klimatu a podpory adaptačních a mitigačních opatření

Tabulka č. 62: Výdaje ZÚ ze zdrojů Fondu (mil. Kč)

na regionální i lokální úrovni. Proces nastavení programu byl zakončen schválením návrhu tzv. programové dohody, jejíž oficiální podpis ze strany Ministerstva zahraničních věcí Norska a českého Ministerstva financí jakožto Národního kontaktního místa pro Fondy EHP a Norska byl podepsán v lednu 2019. Návrh programové dohody dále mj. specifikuje rozvržení finanční alokace na uvedené oblasti podpory, konkrétní harmonogram plánovaných výzev na předkládání projektů a také systém vlastní administrace programu. Vyhlášení prvních výzev u níže uvedených oblastí je plánováno na začátek června 2019.

Oblast č. 1 - Předkládání projektových záměrů pro pilotní projekty v oblasti „Zlepšování stavu životního prostředí v ekosystémech“.

Oblast č. 2 - Provádění monitoringu znečištění ovzduší, příp. realizace vybraných projektů na zlepšování stavu ovzduší

Oblast č. 4 - Podpora projektů z malého grantového schématu na tvorbu adaptačních plánů a strategií v rámci oblasti adaptací a přizpůsobování se změně klimatu.

V průběhu roku 2018 také probíhaly související propagační aktivity programu a jeho prezentace na odborných konferencích či v rámci veřejných komunikačních kanálů a sociálních sítí. Vyjednaný program, včetně jeho administrativního nastavení, byl vzat na vědomí poradou vedení MŽP dne 17. 12. 2018.

13 RADA FONDU

Radu Fondu jmenuje na základě zákona o Fondu ministr životního prostředí jako svůj poradní orgán. Skládá se nejméně ze sedmnácti stálých členů a posuzuje zejména zásadní otázky tvorby a užití prostředků Fondu, roční rozpočty příjmů a výdajů Fondu, navržená opatření a jejich zabezpečení. Rada dále posuzuje návrhy na poskytnutí prostředků z Fondu a doporučuje ministrovi výši čerpání pro jednotlivé konkrétní žádosti o podporu.

V průběhu roku 2018 proběhla čtyři zasedání Rady Fondu v termínech: 134. zasedání 27. 4. 2018, 135. zasedání 28. 6. 2018, 136. zasedání 20. 9. 2018 a 137. zasedání 5. 12. 2018.

	Výše podpory projektů projednaných RF v roce 2018	Počet projektů
Národní programy	2 401,31	1 265
z toho dotace	2 395,89	x
z toho půjčka	5,42	x
Půjčky dle směrnice MŽP č. 8/2017	577,89	27
Inovativní finanční nástroje	102,14	6
z toho dotace	28,30	x
z toho půjčka	73,84	x
Zelená úsporám	10,45	4
Celkem	3 091,79	1 302

Tabulka č. 65: Přehled podepsaných rozhodnutí ministra v roce 2018 (mil. Kč)

14 ZÁVĚR

SFŽP ČR i v roce 2018 svojí činností významně přispěl k realizaci opatření ke zlepšování stavu životního prostředí a významně se podílel na uplatňování Státní politiky životního prostředí České republiky 2012–2020.

Po celý rok 2018 bylo zabezpečeno plynulé financování akcí, finanční prostředky Fondu byly účelně vynakládány.

Fond vykonává funkce zprostředkujícího subjektu a částečně finančního útvaru pro fondy Evropské unie, v rámci OPŽP 2014+ je správcem IFN, administruje program Nová zelená úsporám a je také zprostředkovatelem programu tzv. Norských fondů.

Na zpracování se podílely:

Sekce ekonomická:

- Odbor rozpočtu
- Odbor financování projektů I: údaje o pohledávkách v kapitole 3
- Odbor financování projektů II: kapitola 7
- Odbor finančních příjmů Fondu

Sekce řízení OPŽP: příslušné části kapitol 4, kapitoly 7, 8 a 12

Sekce řízení Národních programů: příslušné části kapitoly 4, kapitoly 5, 6, 9, 10, 11 a 13

Odbor řízení lidských zdrojů: personální údaje v kapitole 1.5.7

15 SEZNAM PŘÍLOH

1.	Výkaz FIN 1–12 SF (část I. Rozpočtové příjmy a část II. Rozpočtové výdaje a financování)	60
2.	Rozbor příjmů dle měsíců k 31. 12. 2018.....	65
3.	Realizovaná finanční podpora akcí podle krajů a složek ŽP.....	66
4.	Realizovaná finanční podpora akcí členěná dle složek ŽP na investiční a neinvestiční.....	67
5.	Realizovaná finanční podpora akcí členěná dle složek ŽP dle typu subjektu.....	68
6.	Vývoj pohledávek po splatnosti k 31. 12. 2018 včetně grafu	69
7.	Rozvaha aktiv a pasiv	72
8.	Závazky Fondu podle stavu k 31. 12. 2018	76
9.	Zůstatky na bankovních účtech	77
10.	Organizační struktura k 31. 12. 2018.....	78

PŘÍLOHA č. 1

I. Rozpočtové příjmy Období 01/2018 – 12/2018

Paragraf	Položka	Nástroj	Prostorová jednotka	Schválený rozpočet	Rozpočet po změnách	Skutečnost
0000	1331		1	180 000 000,00	180 000 000,00	198 483 268,70
0000	1332		1	200 000 000,00	200 000 000,00	169 577 999,11
0000	1333		1	20 000 000,00	20 000 000,00	20 806 226,05
0000	1334		1	160 000 000,00	160 000 000,00	218 113 751,53
0000	1335		1	40 000 000,00	40 000 000,00	49 483 728,00
0000	1338		1	16 000 000,00	16 000 000,00	17 314 077,66
0000	1359		1	200 000 000,00	200 000 000,00	170 771 860,60
0000	2119		1			10 936,00
0000	2132		1			79 306,00
0000	2141		1	8 000 000,00	8 000 000,00	6 816 233,50
0000	2141	008	1			42 275,76
0000	2141	010	1			117 157,17
0000	2141	054	1			2 634 514,81
0000	2211		1			53 872 981,85
0000	2211	054	1			264 440,27
0000	2212		1			-318 884,65
0000	2212	054	1			35 995,21
0000	2221		1			808 831,64
0000	2221	054	1			2 555 049,25
0000	2229		1			49 735,98
0000	2229	054	1			879 740,05
0000	2322		1			26 169,00
0000	2328		1			-28 860,00
0000	2329		1			208 644,88
0000	2342		1	300 000 000,00	300 000 000,00	385 260 897,74
0000	2412		1	1 740 000,00	1 740 000,00	
0000	2412	010	1			3 394 605,00
0000	2412	054	1			804 613,00
0000	2420		1	646 000,00	646 000,00	553 029,00
0000	2420	008	1			712 000,00
0000	2441		1	154 614 000,00	154 614 000,00	103 193 366,40
0000	2441	008	1			2 220 903,00
0000	2441	010	1			1 108 000,00
0000	2441	054	1			32 582 293,60
0000	2449		1	3 000 000,00	3 000 000,00	16 963 111,64
0000	2449	008	1			69 650,00
0000	2449	010	1			1 050 000,00
0000	2449	054	1			9 125 962,88
0000	4116		1	320 000 000,00	246 000 000,00	398 296 352,48
0000	4216		1	70 000 000,00	24 000 000,00	23 156 467,61
0000	4216	106	5		120 000 000,00	120 000 000,00

(c) MÚZO Praha s.r.o., Politických vězňů 15, Praha 1

Vytvořeno: 24.01.2019 09:15:21

Paragraf	Položka	Nástroj	Prostorová jednotka	Schválený rozpočet	Rozpočet po změnách	Skutečnost
2115	5321	054	1			225 412,51
2310	5321		1		2 700 000,00	2 699 821,00
2310	5323		1		460 000,00	227 938,00
2310	5339		1		1 402 000,00	1 401 009,00
2399	5212		1		20 000,00	19 614,00
2399	5493		1		300 000,00	297 997,00
3712	5321		1		2 000 000,00	1 793 760,00
3714	5321		1		1 000 000,00	919 600,00
3716	5339		1	349 000,00	700 000,00	625 764,00
3719	5213		1	9 771 000,00	9 771 000,00	4 894,00
3719	5321		1		10 000,00	10 000,00
3719	5323		1		300 000,00	197 835,00
3719	5339		1		500 000,00	440 000,00
3724	5212		1		6 500 000,00	6 134 025,00
3724	5213		1	9 366 000,00	15 000 000,00	11 668 350,00
3724	5219		1		500 000,00	408 000,00
3724	5321		1		15 000 000,00	8 839 017,00
3724	5323		1		15 000 000,00	10 536 575,00
3739	5321		1		1 500 000,00	1 008 717,00
3742	5321		1	18 000,00	150 000,00	100 000,00
3742	5339		1	6 000,00	1 000 000,00	460 924,00
3745	5321		1	7 068 000,00	40 000 000,00	30 157 086,00
3745	5339		1	114 000,00	114 000,00	
3749	5321		1	72 000,00	100 000,00	52 843,00
3749	5339		1	229 000,00	229 000,00	
3753	5319		1		3 000 000,00	2 425 876,00
3753	5339		1		100 000,00	72 205,00
3759	5321		1		4 000 000,00	3 385 255,00
3762	5221		1		1 000 000,00	556 671,00
3762	5222		1		1 500 000,00	1 008 007,00
3769	5011		1	11 516 000,00	9 770 000,00	9 765 417,00
3769	5013		1	290 784 000,00	292 530 000,00	292 530 021,00
3769	5021		1	5 985 000,00	6 785 000,00	6 735 370,00
3769	5025		1	1 412 000,00	992 000,00	
3769	5031		1	77 072 000,00	77 072 000,00	77 056 630,00
3769	5032		1	27 747 000,00	27 804 000,00	27 803 448,00
3769	5038		1	1 693 000,00	1 730 000,00	1 729 758,00
3769	5132		1	60 000,00	60 000,00	35 821,00
3769	5136		1	165 000,00	165 000,00	95 700,50
3769	5137		1	1 555 000,00	1 925 000,00	769 024,46
3769	5139		1	7 410 000,00	6 950 000,00	3 537 386,32
3769	5151		1	520 000,00	670 000,00	340 271,40
3769	5152		1	2 780 000,00	2 780 000,00	1 959 775,13
3769	5153		1	450 000,00	450 000,00	145 790,00
3769	5154		1	4 550 000,00	4 400 000,00	3 691 568,87

PŘÍLOHA č. 1

II. Rozpočtové výdaje a financování Období 01/2017 – 12/2017

Paragraf	Položka	Nástroj	Prostorová jednotka	Schválený rozpočet	Rozpočet po změnách	Skutečnost
3769	5156		1	1 500 000,00	1 450 000,00	882 951,94
3769	5161		1	3 050 000,00	3 097 000,00	2 173 523,64
3769	5162		1	4 000 000,00	4 000 000,00	2 771 121,62
3769	5163		1	450 000,00	460 000,00	411 957,19
3769	5164		1	28 910 000,00	27 954 000,00	23 910 856,82
3769	5166		1	16 205 000,00	15 867 000,00	2 372 559,81
3769	5167		1	2 875 000,00	2 940 000,00	2 104 398,30
3769	5168		1	20 440 000,00	22 075 000,00	11 749 213,31
3769	5169		1	39 551 000,00	40 195 000,00	33 162 869,06
3769	5171		1	1 950 000,00	2 333 000,00	1 199 216,43
3769	5172		1	450 000,00	450 000,00	53 444,32
3769	5173		1	2 060 000,00	2 400 000,00	1 828 018,96
3769	5175		1	588 000,00	1 061 000,00	712 507,86
3769	5176		1	620 000,00	540 000,00	258 821,00
3769	5179		1	117 000,00	117 000,00	33 305,12
3769	5192		1	410 000,00	830 000,00	439 995,06
3769	5195		1	1 418 000,00	1 418 000,00	939 766,00
3769	5342		1	6 047 000,00	6 065 000,00	6 064 164,00
3769	5362		1		60 000,00	55 500,00
3769	5363		1	90 000,00	440 000,00	381 653,00
3769	5364		1		37 000,00	36 810,00
3769	5421		1			21 191,00
3769	5424		1	900 000,00	919 000,00	918 022,00
3769	5909		1		495 000,00	492 774,27
3792	5213		1	11 126 000,00		-1 060,00
3792	5219		1		200 000,00	190 000,00
3792	5221		1	49 436 000,00	15 000 000,00	6 964 610,00
3792	5222		1	2 142 000,00	18 000 000,00	12 297 657,00
3792	5224		1		150 000,00	77 961,00
3792	5229		1	7 346 000,00	7 346 000,00	3 701 122,00
3792	5319		1		1 500 000,00	610 588,00
3792	5321		1	24 028 000,00	1 000 000,00	490 604,00
3792	5323		1	26 958 000,00		
3792	5329		1	1 244 000,00	1 244 000,00	474 253,00
3792	5332		1		200 000,00	183 980,00
3792	5339		1	30 824 000,00	30 824 000,00	6 084 433,00
3793	5321		1	11 981 000,00	11 981 000,00	
3793	5323		1	8 986 000,00	8 986 000,00	
3799	5213		1	14 977 000,00	14 977 000,00	
3799	5321		1	32 382 000,00	32 382 000,00	7 060 428,00
3799	5323		1	7 121 000,00	600 000,00	564 341,00
3799	5339		1	14 977 000,00		
2115	6441	106	1		11 331 000,00	11 330 455,38
2310	6313		1		4 000 000,00	3 915 507,00
2310	6341		1	15 454 000,00	150 000 000,00	101 547 724,00
2310	6349		1		1 000 000,00	364 396,00
2310	6441	106	1	10 198 000,00	445 000,00	444 821,35
2321	6313		1	14 977 000,00		
2321	6313	106	1	2 000 000,00	2 000 000,00	
2321	6341		1	30 182 000,00	30 182 000,00	13 182 186,00

II. Rozpočtové výdaje a financování Období 01/2017 – 12/2017

PŘÍLOHA č. 1

Paragraf	Položka	Nástroj	Prostorová jednotka	Schválený rozpočet	Rozpočet po změnách	Skutečnost
2321	6341	106	1	6 000 000,00	6 000 000,00	
2321	6349		1	16 262 000,00	16 262 000,00	4 345 592,00
2321	6413	106	5	5 000 000,00	5 000 000,00	
2321	6441	106	1	161 006 000,00	166 394 000,00	166 345 433,99
2321	6441	106	5	15 000 000,00	15 000 000,00	
2321	6449	106	1	13 796 000,00	6 830 000,00	6 821 136,11
2322	6313	106	1	2 000 000,00	2 000 000,00	
2322	6341	106	1	6 000 000,00	6 000 000,00	
2322	6413	106	5	5 000 000,00	5 000 000,00	
2322	6441	106	5	15 000 000,00	15 000 000,00	
2339	6313		1	680 000,00		
2399	6312		1		880 000,00	873 154,00
2399	6313		1		112 000,00	111 800,00
2399	6322		1		30 000,00	30 000,00
2399	6341		1	2 996 000,00	2 996 000,00	
2399	6349		1	1 498 000,00	1 498 000,00	
2399	6359		1	1 498 000,00	1 498 000,00	
2399	6371		1	50 000 000,00	48 658 000,00	38 637 483,00
3712	6312		1	2 995 000,00	2 995 000,00	
3712	6313		1	2 995 000,00	2 995 000,00	
3712	6341		1	2 995 000,00	2 995 000,00	
3712	6342		1	2 995 000,00	2 995 000,00	
3713	6341		1	71 000,00	71 000,00	27 800,00
3713	6359		1	102 000,00	102 000,00	
3714	6313		1	52 000,00	52 000,00	-100 000,00
3714	6341		1	4 000,00		
3714	6371		1	22 000,00	15 000 000,00	14 183 414,39
3714	6371	054	1			-2 000,00
3715	6312		1	2 995 000,00	2 995 000,00	
3715	6313		1	2 995 000,00	2 995 000,00	
3715	6313	106	1	7 000 000,00	7 000 000,00	
3715	6341		1	2 995 000,00	2 995 000,00	
3715	6341	106	1	10 000 000,00	10 000 000,00	
3715	6342		1	2 995 000,00		
3715	6413	106	5	15 000 000,00	15 000 000,00	
3715	6441	106	5	25 000 000,00	25 000 000,00	
3716	6313	106	1	7 000 000,00	7 000 000,00	
3716	6341	106	1	10 000 000,00	10 000 000,00	
3716	6413	106	5	15 000 000,00	15 000 000,00	
3716	6441	106	5	25 000 000,00	25 000 000,00	
3719	6312		1	1 498 000,00	1 498 000,00	
3719	6313		1	7 327 000,00	8 300 000,00	8 290 851,00
3719	6341		1	27 643 000,00	27 643 000,00	9 150 958,00
3719	6342		1	23 963 000,00	23 963 000,00	
3719	6359		1	1 251 000,00	3 500 000,00	3 115 000,00
3724	6313		1	1 010 000,00	1 010 000,00	
3724	6341		1	3 744 000,00	3 744 000,00	
3724	6342		1	37 442 000,00	4 623 000,00	
3727	6319		1		360 000,00	351 258,00
3729	6313		1	4 089 000,00	4 089 000,00	2 328 761,00

Paragraf	Položka	Nástroj	Prostorová jednotka	Schválený rozpočet	Rozpočet po změnách	Skutečnost
3739	6341		1		900 000,00	801 225,00
3742	6341		1	29 000,00	120 000,00	115 572,00
3742	6342		1	26 209 000,00	26 209 000,00	
3742	6349		1	258 000,00	258 000,00	
3742	6359		1	67 096 000,00	26 500 000,00	25 011 026,00
3745	6312		1	7 488 000,00		
3745	6313		1	7 488 000,00	1 000 000,00	808 733,00
3745	6341		1	927 000,00	18 000 000,00	17 082 212,00
3745	6359		1	67 000,00	500 000,00	424 630,00
3749	6312		1	135 000,00	135 000,00	129 726,00
3749	6341		1	233 000,00	2 500 000,00	2 426 585,00
3749	6359		1	13 000,00		
3749	6371		1	17 457 000,00	17 457 000,00	5 666 387,00
3759	6341		1		1 900 000,00	1 856 990,00
3769	6111		1	28 770 000,00	26 460 000,00	17 350 682,41
3769	6119		1		120 000,00	105 270,00
3769	6121		1	3 800 000,00	3 079 000,00	
3769	6125		1	7 000 000,00	5 955 000,00	5 706 191,85
3792	6313		1	689 000,00	689 000,00	460 000,00
3792	6329		1		600 000,00	500 000,00
3792	6341		1		1 900 000,00	1 870 627,00
3792	6359		1		500 000,00	462 105,00
3793	6341		1	37 442 000,00		
3793	6342		1	37 442 000,00		
3799	6341		1	881 000,00	650 000,00	628 038,00
0000	8117					350 698 648,71
0000	8118					-350 698 648,71
0000	8115			26 000 000,00	26 000 000,00	-900 847 964,34

(c) MÚZO Praha s.r.o., Politických vězňů 15, Praha 1

Vytvořeno: 24.01.2019 09:15:24

POLOŽKA	leden	únor	březen	duben	květen	červen	červenec	srpen	září	říjen	listopad	prosinec	ROK 2018
Poplatky za vypouštění odpad. vod	33 874	7 122	26 191	10 987	15 570	5 805	24 890	11 281	11 583	30 244	14 315	6 621	198 483
Úplaty za odběr podzemních vod	74 634	15 559	38 196	-39 593	-684	9 488	51 142	43 656	39 382	83 656	43 247	26 578	385 261
Pokuty 2211	717	661	1 632	1 293	933	1 002	997	592	818	859	685	578	10 767
Úroky z půjček	77	287	1 839	81	127	1 848	109	109	2 100	259	6	1 671	8 513
Splátky půjček	3 928	4 682	35 088	3 990	360	38 747	2 935	2 025	31 244	5 606	999	33 788	163 392
Postih 2212	0	0	0	0	0	0	0	0	0	0	0	0	0
Vratky dotace za roky předchozí	728	721	0	2	82	5	633	0	545	85	107	35	2 943
Vratky půjček za roky předchozí	0	0	0	0	0	0	0	0	0	0	0	0	0
Složka VODA – celkem	113 958	29 032	102 946	-23 240	16 388	56 895	80 706	57 663	85 672	120 709	59 359	69 271	769 359
Odvody za odnětí pŕoy	22 613	63 231	14 337	31 255	44 427	16 352	29 151	8 991	7 785	10 618	12 287	6 550	267 597
Pokuty 2211	662	541	1 068	719	2 207	1 172	1 579	637	786	1 484	783	2 961	14 599
Úroky z půjček	0	0	1	0	0	50	0	0	2	0	0	0	54
Splátky půjček	0	0	25	0	0	988	0	0	25	0	0	25	1 063
Postih 2212	0	0	4	4	47	2	-400	3	11	3	-63	68	-321
Vratky dotace za roky předchozí	19	2	1	16	2	1	10	2	10	64	3	121	251
Vratky půjček za roky předchozí	0	0	0	0	0	0	0	0	0	0	0	0	0
Složka PŘÍRODA – celkem	23 294	63 774	15 436	31 994	46 683	18 565	30 340	9 633	8 619	12 169	13 010	9 726	283 243
Popl. za zneč. ovzduší	10 466	19 757	10 719	9 119	26 333	15 688	8 553	21 312	16 621	12 046	13 561	5 403	169 578
Pokuty 2211	263	387	420	726	638	128	258	465	355	333	583	968	5 524
Úroky z půjček	0	0	10	2	1	21	1	0	10	35	-22	797	855
Splátky půjček	67	143	446	116	44	730	102	0	553	-30	0	2	3 550
Postih 2212	0	0	0	89	0	-65	65	0	4	0	0	0	93
Vratky dotace za roky předchozí	35	0	61	8	-99	82	0	6	11	50	67	313	534
Vratky půjček za roky předchozí	0	0	0	0	0	0	0	0	0	0	0	0	0
Složka OVZDUŠÍ – celkem vč. freonů	10 831	20 287	11 656	10 060	26 917	16 584	8 979	21 787	17 550	12 434	14 191	8 858	180 134
Popl. za uložení odpadů	1 557	1 722	1 523	1 411	1 700	1 665	1 804	1 786	1 663	1 969	1 961	2 045	20 806
Reg. a evid. poplatky dle zák. o obalech	35	50	16 796	146	99	3	26	51	37	22	10	39	17 314
Poplatky – autovrakry	10 188	12 592	14 074	12 333	16 008	15 692	15 132	11 911	15 122	14 716	16 294	16 710	170 772
Pokuty 2211	1 956	1 583	1 354	930	1 355	287	908	2 311	871	1 495	1 688	569	15 307
Úroky z půjček	0	0	61	0	0	17	-10	10	56	0	0	54	188
Splátky půjček	0	0	1 200	0	0	174	0	0	1 199	0	0	1 200	3 773
Postih 2212	0	0	0	0	0	1	0	9	0	0	0	0	10
Vratky dotace za roky předchozí	0	4	71	25	39	244	0	9	31	-25	164	3	565
Vratky půjček za roky předchozí	0	0	0	0	0	0	0	0	0	0	0	0	0
Složka ODPADY – celkem	13 736	15 951	35 079	14 845	19 201	18 083	17 860	16 087	18 979	18 177	20 117	20 620	228 735
Ostatní + KF	-166	25	27	20	29	41	101	48	45	168	166	-208	296
pokuta integrovaná prevence	414	338	520	868	968	456	527	1 124	1 246	397	340	678	7 876
Dotace ze SR (TP/NSA)	0	0	4 682	81 532	104 691	2 312	0	0	0	0	160 203	68 033	421 453
Dotace ze SR na IFN	0	0	0	0	0	0	120 000	0	0	0	0	0	120 000
Dary	0	0	0	0	0	0	0	0	0	0	0	0	0
PŘÍJMY CELKEM	162 067	129 407	165 664	116 079	214 877	112 936	138 513	226 342	132 111	164 054	267 386	176 978	2 011 096
Procent z příjmů 2018	8	6	8	6	11	6	7	11	7	8	13	9	100

PŘÍLOHA č. 3
Realizovaná finanční podpora akcí členěná podle složek životního prostředí a kraje realizace (rok 2018)
DOTACE

(Kč)

z toho

Kraj	voda	ovzduší	alt. zdroje	příroda + technologie	odpady	celkem	(%)	NPŽP	NP	OPŽP 2014+
Hl. m. Praha	4 319 893	2 151 905	0	11 588 116	366 450	18 426 364	4,99	15 422 828	3 003 536	0
Jihočeský	24 219 955	1 838 845	0	28 833 871	2 789 090	57 681 761	15,61	57 043 862	718 654	0
Jihomoravský	13 928 236	5 640 958	0	13 020 172	2 619 611	35 208 977	9,53	32 409 902	2 214 075	0
Karlovarský	867 542	1 780 291	0	923 869	236 850	3 808 552	1,03	3 768 683	39 869	0
Královéhradecký	7 544 920	3 672 216	0	7 193 372	1 442 208	19 852 716	5,37	18 139 915	1 712 801	0
Liberecký	7 364 451	440 000	0	7 740 759	3 532 262	19 077 472	5,16	17 889 674	1 187 798	0
Moravskoslezský	10 476 152	2 812 844	0	5 810 155	11 587 622	30 686 773	8,31	29 950 761	647 174	0
Olomoucký	6 064 744	361 309	0	7 761 637	599 475	14 787 165	4,00	14 346 434	440 731	0
Pardubický	12 004 212	910 000	0	4 487 317	361 275	17 762 804	4,81	17 316 491	446 313	0
Plzeňský	22 552 023	560 000	0	4 923 917	2 118 000	30 153 940	8,16	30 153 940	0	0
Středočeský	29 673 615	847 835	0	14 090 290	10 845 592	55 457 332	15,01	45 032 843	10 424 489	0
Ústecký	3 127 164	880 000	225 413	6 079 744	1 677 826	11 990 147	3,25	10 845 004	919 730	0
Kraj Vysočina	22 247 576	2 051 683	0	5 514 186	1 194 600	31 008 045	8,39	29 637 456	1 370 589	0
Zlínský	14 702 748	1 637 800	0	6 347 801	895 125	23 583 474	6,38	22 703 703	879 771	0
CELKEM	179 093 231	25 585 686	225 413	124 315 206	40 265 986	369 485 522	100	344 661 496	24 005 530	0
Procent	48,47	6,92	0,06	33,65	10,90	100,00		93,28	6,50	0,00

PŮJČKA

(Kč)

z toho

Kraj	voda	ovzduší	alt. zdroje	příroda + technologie	odpady	celkem	(%)	NPŽP	NP	OPŽP 2014+
Hl. m. Praha	0	0	0	0	0	0	0,00	0	0	0
Jihočeský	0	0	0	0	0	0	0,00	0	0	0
Jihomoravský	8 088 463	0	0	0	0	8 088 463	4,37	0	0	8 088 463
Karlovarský	1 399 456	0	0	0	0	1 399 456	0,76	0	0	1 399 456
Královéhradecký	0	0	0	0	0	0	0,00	0	0	0
Liberecký	0	0	0	0	0	0	0,00	0	0	0
Moravskoslezský	68 145 644	8 416 255	0	0	0	76 561 898	41,40	0	0	76 561 898
Olomoucký	17 883 371	0	0	0	0	17 883 371	9,67	0	0	17 883 371
Pardubický	2 646 366	0	0	0	0	2 646 366	1,43	0	0	2 646 366
Plzeňský	18 722 734	0	0	0	0	18 722 734	10,12	0	0	18 722 734
Středočeský	33 706 446	0	0	0	0	33 706 446	18,23	0	0	33 706 446
Ústecký	2 995 773	0	0	0	0	2 995 773	1,62	0	0	2 995 773
Kraj Vysočina	11 333 896	2 914 201	0	0	0	14 248 097	7,70	0	0	14 248 097
Zlínský	8 689 243	0	0	0	0	8 689 243	4,70	0	0	8 689 243
CELKEM	173 611 391	11 330 455	0	0	0	184 941 847	100	0	0	184 941 847
Procent	93,87	6,13	0,00	0,00	0,00	100,00		0,00	0,00	100,00

PODPORA CELKEM

(Kč)

z toho

Kraj	voda	ovzduší	alt. zdroje	příroda + technologie	odpady	celkem	(%)	NPŽP	NP	OPŽP 2014+
Hl. m. Praha	4 319 893	2 151 905	0	11 588 116	366 450	18 426 364	3,32	15 422 828	3 003 536	0
Jihočeský	24 219 955	1 838 845	0	28 833 871	2 789 090	57 681 761	10,40	57 043 862	718 654	0
Jihomoravský	22 016 699	5 640 958	0	13 020 172	2 619 611	43 297 440	7,81	32 409 902	2 214 075	8 088 463
Karlovarský	2 266 998	1 780 291	0	923 869	236 850	5 208 008	0,94	3 768 683	39 869	1 399 456
Královéhradecký	7 544 920	3 672 216	0	7 193 372	1 442 208	19 852 716	3,58	18 139 915	1 712 801	0
Liberecký	7 364 451	440 000	0	7 740 759	3 532 262	19 077 472	3,44	17 889 674	1 187 798	0
Moravskoslezský	78 621 796	11 229 099	0	5 810 155	11 587 622	107 248 671	19,34	29 950 761	647 174	76 561 898
Olomoucký	23 948 115	361 309	0	7 761 637	599 475	32 670 536	5,89	14 346 434	440 731	17 883 371
Pardubický	14 650 578	910 000	0	4 487 317	361 275	20 409 170	3,68	17 316 491	446 313	2 646 366
Plzeňský	41 274 757	560 000	0	4 923 917	2 118 000	48 876 674	8,82	30 153 940	0	18 722 734
Středočeský	63 380 061	847 835	0	14 090 290	10 845 592	89 163 778	16,08	45 032 843	10 424 489	33 706 446
Ústecký	6 122 937	880 000	225 413	6 079 744	1 677 826	14 985 919	2,70	10 845 004	919 730	2 995 773
Kraj Vysočina	33 581 472	4 965 884	0	5 514 186	1 194 600	45 256 142	8,16	29 637 456	1 370 589	14 248 097
Zlínský	23 391 991	1 637 800	0	6 347 801	895 125	32 272 717	5,82	22 703 703	879 771	8 689 243
CELKEM	352 704 622	36 916 141	225 413	124 315 206	40 265 986	554 427 368	100	344 661 496	24 005 530	184 941 847
Procent	63,62	6,66	0,04	22,42	7,26	100,00		62,17	4,33	33,36

Realizovaná finanční podpora akcí členěná dle složek ŽP
na investiční a neinvestiční (rok 2018)

PŘÍLOHA č. 4

Investiční
v Kč

složka	INV	dotace	půjčka	celkem
voda	1	169 684 826	173 611 391	343 296 217
ovzduší	1	21 080 986	11 330 455	32 411 441
alternativní zdroje	1	225 413	0	225 413
příroda + technologie	1	48 245 915	0	48 245 915
odpady	1	2 680 019	0	2 680 019
CELKEM	1	241 917 159	184 941 847	426 859 005
z toho: NPŽP	1	230 097 038	0	230 097 038
OPŽP 2014+	1	0	184 941 847	184 941 847
NZÚ2013	1	593 083	0	593 083
NP	1	11 001 625	0	11 001 625

Neinvestiční
(Kč)

složka	NEINV	dotace	půjčka	celkem
voda	2	9 408 405		9 408 405
ovzduší	2	4 504 700	0	4 504 700
alternativní zdroje	2	0	0	0
příroda + technologie	2	76 069 291	0	76 069 291
odpady	2	37 585 967	0	37 585 967
CELKEM	2	127 568 363	0	127 568 363
z toho: NPŽP	2	114 564 458	0	114 564 458
OPŽP 2014+	2	0	0	0
NZÚ2013	2	0	0	0
NP	2	13 003 905	0	13 003 905

Celkem
(Kč)

složka	IN x NE	dotace	půjčka	celkem
voda	1,2	179 093 231	173 611 391	352 704 622
ovzduší	1,2	25 585 686	11 330 455	36 916 141
alternativní zdroje	1,2	225 413	0	225 413
příroda	1,2	124 315 206	0	124 315 206
odpady	1,2	40 265 986	0	40 265 986
CELKEM	1,2	369 485 522	184 941 847	554 427 368
z toho: NPŽP	1,2	344 661 496	0	344 661 496
OPŽP 2014+	1,2	0	184 941 847	184 941 847

PŘÍLOHA č. 5

Realizovaná finanční podpora akcí členěná podle složek životního prostředí a typu subjektu (rok 2018)

DOTACE (Kč)

z toho:

typ subjektu	voda	ovzduší	alt. zdroje	příroda + technologie	odpady	celkem	(%)	NPŽP	NP	OPŽP 2014+
12 podnikatelské subjekty – FO	995 468	0	0	0	6 134 025	7 129 493	1,93	7 129 493	0	0
13 podnikatelské subjekty – PO	4 027 307	8 755 745	0	808 733	14 348 369	27 940 154	7,56	27 940 154	0	0
19 podnikatelské subj. j. n.	0	0	0	0	408 000	408 000	0,11	408 000	0	0
21 obecně prospěšné organizace	0	0	0	6 672 806	0	6 672 806	1,81	4 153 841	2 518 965	0
22 občanská sdružení	1 324 382	0	0	12 654 017	0	13 978 399	3,78	13 978 399	0	0
23 církve	0	0	0	0	0	0	0,00	0	0	0
29 neziskové a podobné organizace	0	0	0	4 483 012	0	4 483 012	1,21	1 513 574	2 969 438	0
31 státní rozpočet	0	0	0	0	0	0	0,00	0	0	0
39 jiné veřejné rozpočty	0	0	0	0	0	0	0,00	0	0	0
41 obce	119 604 069	11 882 118	225 413	65 169 874	8 839 017	205 720 491	55,68	195 600 936	9 894 142	0
42 kraje	227 938	197 835	0	564 341	10 536 575	11 526 689	3,12	11 526 689	0	0
49 veřejný rozpočet	4 345 592	0	0	474 253	0	4 819 845	1,30	474 253	4 345 592	0
50 příspěvkové organizace	1 401 009	601 905	0	21 412 825	0	23 415 739	6,34	21 944 522	1 471 217	0
51 vysoké školy	0	0	0	183 980	0	183 980	0,05	183 980	0	0
52 přísp. org. zřízené obcemi a městy	0	3 555 000	0	9 658 551	0	13 213 551	3,58	10 908 967	2 304 584	0
53 rozpočt. org. zřízené obcemi	0	0	0	0	0	0	0,00	0	0	0
59 zřízené organizace	2 498 081	0	0	2 247 438	0	4 745 519	1,28	4 229 303	516 216	0
60 obyvatelstvo	44 669 385	593 083	0	-14 624	0	45 247 844	12,25	44 669 385	-14 624	0
CELKEM	179 093 231	25 585 686	225 413	124 315 206	40 265 986	369 485 522	100	344 661 496	24 005 530	0
Procent	48,47	6,92	0,06	33,65	10,90	100,00		93,28	6,50	0,00

PŮJČKA (Kč)

z toho:

typ subjektu	voda	ovzduší	alt. zdroje	příroda + technologie	odpady	celkem	(%)	NPŽP	NP	OPŽP 2014+
12 podnikatelské subjekty – FO	0	0	0	0	0	0	0,00	0	0	0
13 podnikatelské subjekty – PO	0	0	0	0	0	0	0,00	0	0	0
19 podnikatelské subj. j. n.	0	0	0	0	0	0	0,00	0	0	0
21 obecně prospěšné organizace	0	0	0	0	0	0	0,00	0	0	0
22 občanská sdružení	0	0	0	0	0	0	0,00	0	0	178 120 711
23 církve	0	0	0	0	0	0	0,00	0	0	0
29 neziskové a podobné organizace	0	0	0	0	0	0	0,00	0	0	0
31 státní rozpočet	0	0	0	0	0	0	0,00	0	0	0
39 jiné veřejné rozpočty	0	0	0	0	0	0	0,00	0	0	0
41 obce	166 790 255	11 330 455	0	0	0	178 120 711	96,31	0	0	0
42 regiony	0	0	0	0	0	0	0,00	0	0	0
49 veřejný rozpočet	6 821 136	0	0	0	0	6 821 136	3,69	0	0	6 821 136
50 příspěvkové organizace	0	0	0	0	0	0	0,00	0	0	0
51 vysoké školy	0	0	0	0	0	0	0,00	0	0	0
52 přísp. org. zřízené obcemi a městy	0	0	0	0	0	0	0,00	0	0	0
53 rozpočt. org. zřízené obcemi	0	0	0	0	0	0	0,00	0	0	0
59 zřízené organizace	0	0	0	0	0	0	0,00	0	0	0
60 obyvatelstvo	0	0	0	0	0	0	0,00	0	0	0
CELKEM	173 611 391	11 330 455	0	0	0	184 941 847	100	0	0	184 941 847
Procent	93,87	6,13	0,00	0,00	0,00	100,00		0,00	0,00	100,00

PODPORA CELKEM (Kč)

z toho:

typ subjektu	voda	ovzduší	alt. zdroje	příroda + technologie	odpady	celkem	(%)	NPŽP	NP	OPŽP 2014+
12 podnikatelské subjekty – FO	995 468	0	0	0	6 134 025	7 129 493	1,29	7 129 493	0	0
13 podnikatelské subjekty – PO	4 027 307	8 755 745	0	808 733	14 348 369	27 940 154	5,04	27 940 154	0	0
19 podnikatelské subj. j. n.	0	0	0	0	408 000	408 000	0,07	408 000	0	0
21 obecně prospěšné organizace	0	0	0	6 672 806	0	6 672 806	1,20	4 153 841	2 518 965	0
22 občanská sdružení	1 324 382	0	0	12 654 017	0	13 978 399	2,52	13 978 399	0	178 120 711
23 církve	0	0	0	0	0	0	0,00	0	0	0
29 neziskové a podobné organizace	0	0	0	4 483 012	0	4 483 012	0,81	1 513 574	2 969 438	0
31 státní rozpočet	0	0	0	0	0	0	0,00	0	0	0
39 jiné veřejné rozpočty	0	0	0	0	0	0	0,00	0	0	0
41 obce	286 394 324	23 212 573	225 413	65 169 874	8 839 017	383 841 201	69,23	195 600 936	9 894 142	0
42 regiony	227 938	197 835	0	564 341	10 536 575	11 526 689	2,08	11 526 689	0	0
49 veřejný rozpočet	11 166 728	0	0	474 253	0	11 640 981	2,10	474 253	4 345 592	6 821 136
50 příspěvkové organizace	1 401 009	601 905	0	21 412 825	0	23 415 739	4,22	21 944 522	1 471 217	0
51 vysoké školy	0	0	0	183 980	0	183 980	0,03	183 980	0	0
52 přísp. org. zřízené obcemi a městy	0	3 555 000	0	9 658 551	0	13 213 551	2,38	10 908 967	2 304 584	0
53 rozpočt. org. zřízené obcemi	0	0	0	0	0	0	0,00	0	0	0
59 zřízené organizace	2 498 081	0	0	2 247 438	0	4 745 519	0,86	4 229 303	516 216	0
60 obyvatelstvo	44 669 385	593 083	0	-14 624	0	45 247 844	8,16	44 669 385	-14 624	0
CELKEM	352 704 622	36 916 141	225 413	124 315 206	40 265 986	554 427 368	100	344 661 496	24 005 530	184 941 847
Procent	63,62	6,66	0,04	22,42	7,26	100,00		62,17	4,33	33,36

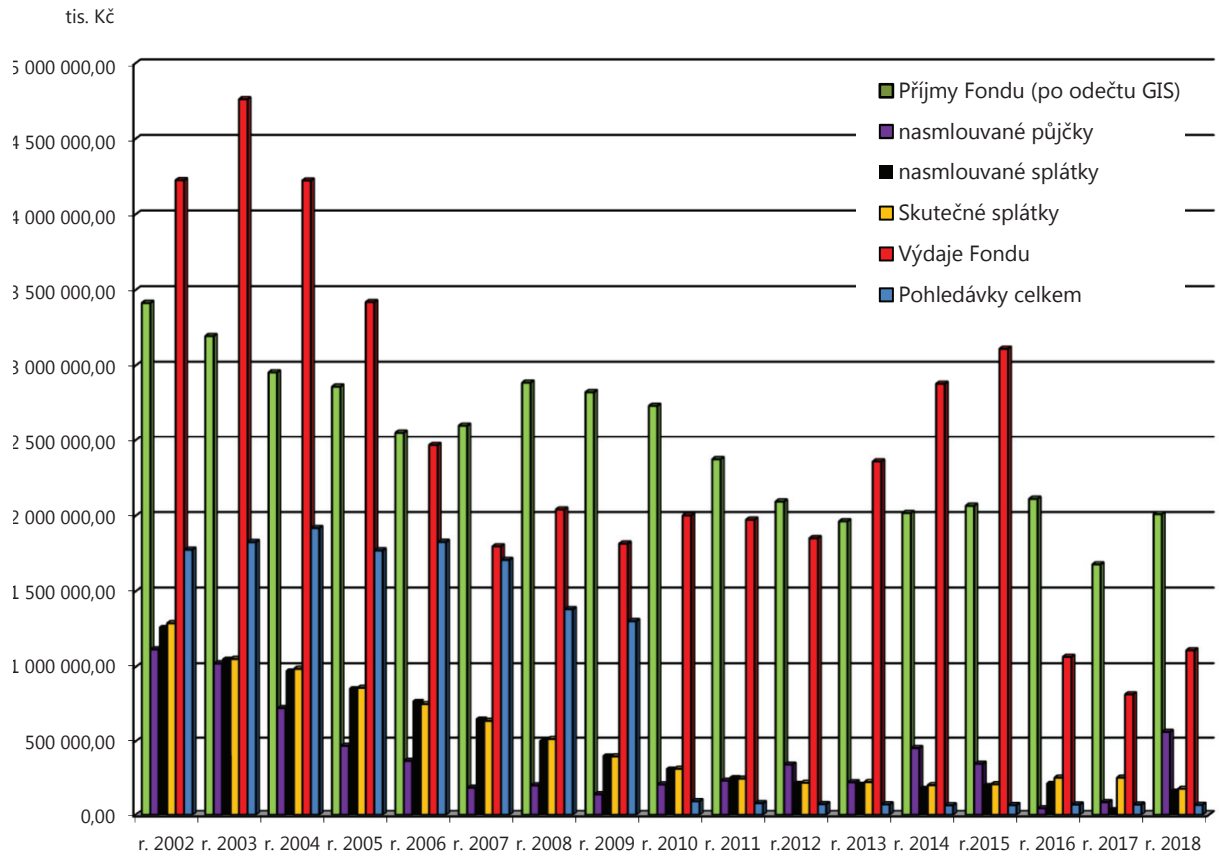
	r.2010	r.2011	r.2012	r.2013	r.2014	r.2015	r.2016	r.2017	r.2018
1 příjmy Fondu	2 733 800,00	2 374 400,00	2 094 500,00	1 963 400,00	2 018 200,00	2 066 500,00	2 112 600,00	1 678 700,00	2 011 100,00
2 nasmlouvané půjčky	207 179,00	232 716,00	341 474,00	221 735,50	454 137,70	347 902,00	44 841,46	85 657,00	564 483,00
3 nasmlouvané splátky	315 179,00	256 620,50	217 589,90	210 741,70	182 905,70	203 479,00	216 999,00	39 071,00	164 976,00
4 skutečné splátky	313 488,00	246 053,60	218 068,40	222 953,20	201 681,00	208 147,00	253 103,47	252 812,99	177 390,00
5 výdaje Fondu	2 002 400,00	1 974 600,00	1 851 800,00	2 359 700,00	2 879 600,00	3 111 200,00	1 067 100,00	818 900,00	1 110 200,00
6 pohl. po splatnosti ze smluv akci (vč. příslušenství)	92 935,00	79 384,20	72 754,80	70 512,10	65 320,70	66 007,50	68 505,37	68 996,95	66 050,98
z toho v právním řešení	84 800,00	77 557,90		68 734,70	64 516,00	65 619,40	66 884,35	68 745,51	65 856,42
7 ostatní pohledávky po splatnosti	0,00	0,00	0,00	0,00	0,00	0,00	1 515,48	1 235,81	1 764,23
8 pohledávky po splatnosti celkem (ř.6+ř.7)	92 935,00	79 384,20	72 754,80	70 512,10	65 320,70	66 007,50	70 020,85	70 232,25	67 815,21
9 podíl pohl. k příjmům Fondu (ř. 8/ř.1)	0,03	0,03	0,03	0,04	0,03	0,03	0,03	0,04	0,03
10 podíl pohl. k nasml. půjčkám (ř.8/ř.2)	0,45	0,34	0,21	0,32	0,14	0,19	1,56	0,82	0,12
11 podíl pohl. na nasml.splátkách (ř.8/ř.3)	0,29	0,31	0,33	0,33	0,36	0,32	0,32	1,80	0,41
12 podíl pohl. ke skut. splátkám (ř.8/ř.4)	0,30	0,32	0,33	0,32	0,32	0,32	0,28	0,28	0,38
13 podíl pohl. k výdajům Fondu (ř. 8/ř.5)	0,05	0,04	0,04	0,03	0,02	0,02	0,07	0,09	0,06

Pozn: Do roku 1996 včetně jsou v pohledávkách zahrnutы pouze smluvní akce.

Počínaje rokem 1997 zahrnují celkové pohledávky i ostatní pohledávky (např. terminované vklady u bank apod.).

V řádcích 1 až 5 jsou uváděny roční hodnoty, v řádcích 6 až 8 hodnoty nárůstem od počátku.

	r. 2002	r. 2003	r. 2004	r. 2005	r. 2006	r. 2007	r. 2008	r. 2009	r. 2010	r. 2011	r. 2012	r. 2013	r. 2014	r. 2015	r. 2016	r. 2017	r. 2018
1	příjmy Fondu (po odečtu GIS)	3 414 521,76	3 195 000,00	2 965 400,00	2 861 000,00	2 602 400,00	2 867 300,00	2 824 200,00	2 733 800,00	2 374 400,00	2 094 500,00	1 963 400,00	2 018 200,00	2 066 500,00	2 112 600,00	1 676 700,00	2 011 100,00
2	nasmbované půjčky	1 116 259,14	1 023 864,00	725 883,50	469 977,60	184 393,70	200 494,90	139 775,80	207 179,00	232 716,00	341 474,00	221 735,50	454 137,70	347 902,00	44 841,46	85 657,00	564 483,00
3	nasmbované splátky	1 265 136,26	1 055 113,00	977 063,70	860 077,00	655 073,70	504 843,60	404 034,90	315 179,00	256 620,50	217 589,90	210 741,70	182 905,70	203 479,00	216 989,00	39 071,00	164 976,00
4	skutečné splátky	1 289 512,95	1 053 398,00	988 195,00	862 028,00	639 255,00	516 221,00	397 822,50	313 468,00	246 053,60	218 065,40	222 953,20	201 681,00	208 147,00	253 103,47	252 812,99	177 390,00
5	výdaje Fondu	4 225 854,86	4 761 800,00	4 223 933,00	3 419 900,00	1 797 900,00	2 041 900,00	1 816 000,00	2 002 400,00	1 974 600,00	1 851 800,00	2 359 700,00	2 879 600,00	3 111 200,00	1 067 100,00	818 900,00	1 110 200,00
6	pohledávky celkem	1 775 444,39	1 826 385,00	1 919 239,30	1 771 527,00	1 827 405,30	1 382 116,10	1 303 746,20	92 935,00	79 384,20	72 754,80	71 747,80	65 320,70	66 007,50	70 020,86	70 232,25	67 815,21



Rozvaha						
STÁTNÍ FONDY, POZEMKOVÝ FOND ČESKÉ REPUBLIKY						
Státní fond životního prostředí České republiky, Kaplanova 1931/1, 148 00 Praha 11, Státní fond ze zákona nezap., IČ: 00020729 sestavená k 31.12.2018 (v Kč, s přesností na dvě desetinná místa) okamžik sestavení: 19.02.2019 14:54:36						
Číslo položky	Název položky	Syntetický účet	1	2	3	4
			ÚČETNÍ OBDOBÍ			
			BĚŽNÉ			MINULÉ
BRUTTO	KOREKCE	NETTO				
AKTIVA CELKEM			11 228 460 299.56	1 228 126 972.36	10 000 333 327.20	8 868 105 065.39
A.	Stálá aktiva		2 394 459 320.84	1 228 126 972.36	1 166 332 348.48	1 158 880 761.26
I.	Dlouhodobý nehmotný majetek		120 813 521.95	84 974 401.15	35 839 120.80	29 235 291.39
	1. Nehmotné výsledky výzkumu a vývoje	012	0.00	0.00	0.00	0.00
	2. Software	013	97 185 075.44	78 995 026.75	18 190 048.69	26 239 061.19
	3. Ocenitelná práva	014	3 216 070.00	2 138 363.00	1 077 707.00	1 313 717.00
	4. Povolenky na emise a preferenční limity	015	0.00	0.00	0.00	0.00
	5. Drobný dlouhodobý nehmotný majetek	018	3 740 456.40	3 740 456.40	0.00	0.00
	6. Ostatní dlouhodobý nehmotný majetek	019	238 000.00	100 555.00	137 445.00	148 221.00
	7. Nedokončený dlouhodobý nehmotný majetek	041	16 433 920.11	0.00	16 433 920.11	1 534 292.20
	8. Poskytnuté zálohy na dlouhodobý nehmotný majetek	051	0.00	0.00	0.00	0.00
	9. Dlouhodobý nehmotný majetek určený k prodeji	035	0.00	0.00	0.00	0.00
II.	Dlouhodobý hmotný majetek		250 237 686.95	143 215 394.52	107 022 292.43	112 009 970.87
	1. Pozemky	031	9 076 045.00	0.00	9 076 045.00	9 076 045.00
	2. Kulturní předměty	032	0.00	0.00	0.00	0.00
	3. Stavby	021	103 570 712.00	37 595 508.00	65 975 204.00	68 121 344.00
	4. Samostatné hmotné movité věci a soubory hmotných movitých věcí	022	86 517 416.43	54 546 373.00	31 971 043.43	34 812 581.87
	5. Pěstitelské celky trvalých porostů	025	0.00	0.00	0.00	0.00
	6. Drobný dlouhodobý hmotný majetek	028	51 073 513.52	51 073 513.52	0.00	0.00
	7. Ostatní dlouhodobý hmotný majetek	029	0.00	0.00	0.00	0.00
	8. Nedokončený dlouhodobý hmotný majetek	042	0.00	0.00	0.00	0.00
	9. Poskytnuté zálohy na dlouhodobý hmotný majetek	052	0.00	0.00	0.00	0.00
	10. Dlouhodobý hmotný majetek určený k prodeji	036	0.00	0.00	0.00	0.00
III.	Dlouhodobý finanční majetek		0.00	0.00	0.00	0.00
	4. Dlouhodobé půjčky	067	0.00	0.00	0.00	0.00
	5. Terminované vklady dlouhodobé	068	0.00	0.00	0.00	0.00
IV.	Dlouhodobé pohledávky		2 023 408 111.94	999 937 176.69	1 023 470 935.25	1 017 635 499.00
	1. Poskytnuté návratné finanční výpomoci dlouhodobé	462	745 212 916.46	52 562 441.82	692 650 474.64	877 742 764.33
	2. Dlouhodobé pohledávky z postoupených úvěrů	464	0.00	0.00	0.00	0.00
	3. Dlouhodobé poskytnuté zálohy	465	0.00	0.00	0.00	0.00
	5. Ostatní dlouhodobé pohledávky	469	1 278 195 195.48	947 374 734.87	330 820 460.61	139 892 734.67
	6. Dlouhodobé poskytnuté zálohy na transfery	471	0.00	0.00	0.00	0.00

Číslo položky	Název položky	Syntetický účet	1	2	3	4
			ÚČETNÍ OBDOBÍ			
			BĚŽNÉ			MINULÉ
BRUTTO	KOREKCE	NETTO				
B.	Oběžná aktiva		8 834 000 978.72	0.00	8 834 000 978.72	7 709 224 304.13
I.	Zásoby		1 839 837.64	0.00	1 839 837.64	1 888 731.51
	1. Pořízení materiálu	111	0.00	0.00	0.00	0.00
	2. Materiál na skladě	112	1 839 837.64	0.00	1 839 837.64	1 888 731.51
	3. Materiál na cestě	119	0.00	0.00	0.00	0.00
	4. Nedokončená výroba	121	0.00	0.00	0.00	0.00
	5. Polotovary vlastní výroby	122	0.00	0.00	0.00	0.00
	6. Výrobky	123	0.00	0.00	0.00	0.00
	7. Pořízení zboží	131	0.00	0.00	0.00	0.00
	8. Zboží na skladě	132	0.00	0.00	0.00	0.00
	9. Zboží na cestě	138	0.00	0.00	0.00	0.00
	10. Ostatní zásoby	139	0.00	0.00	0.00	0.00
II.	Krátkodobé pohledávky		742 590 917.76	0.00	742 590 917.76	517 968 484.61
	1. Odběratelé	311	147 395.00	0.00	147 395.00	0.00
	4. Krátkodobé poskytnuté zálohy	314	24 549 735.23	0.00	24 549 735.23	24 281 289.23
	5. Jiné pohledávky z hlavní činnosti	315	3 370 332.35	0.00	3 370 332.35	3 344 000.00
	6. Poskytnuté návratné finanční výpomoci krátkodobé	316	0.00	0.00	0.00	0.00
	7. Krátkodobé pohledávky z postoupených úvěrů	317	0.00	0.00	0.00	0.00
	8. Pohledávky z přerozdělovaných daní	319	0.00	0.00	0.00	0.00
	9. Pohledávky za zaměstnanci	335	0.00	0.00	0.00	0.00
	10. Sociální zabezpečení	336	0.00	0.00	0.00	0.00
	11. Zdravotní pojištění	337	0.00	0.00	0.00	0.00
	12. Důchodové spoření	338	0.00	0.00	0.00	0.00
	13. Daň z příjmů	341	0.00	0.00	0.00	0.00
	14. Ostatní daně, poplatky a jiná obdobná peněžitá plnění	342	0.00	0.00	0.00	0.00
	15. Daň z přidané hodnoty	343	0.00	0.00	0.00	0.00
	16. Pohledávky za osobami mimo vybrané vládní instituce	344	0.00	0.00	0.00	0.00
	17. Pohledávky za vybranými ústředními vládními institucemi	346	0.00	0.00	0.00	0.00
	18. Pohledávky za vybranými místními vládními institucemi	348	0.00	0.00	0.00	0.00
	23. Krátkodobé pohledávky z ručení	361	0.00	0.00	0.00	0.00
	28. Krátkodobé poskytnuté zálohy na transfery	373	0.00	0.00	0.00	0.00
	29. Krátkodobé zprostředkování transferů	375	0.00	0.00	0.00	0.00
	30. Náklady příštích období	381	8 332 619.57	0.00	8 332 619.57	13 101 789.31
	31. Příjmy příštích období	385	0.00	0.00	0.00	0.00
	32. Dohadné účty aktivní	388	703 907 266.26	0.00	703 907 266.26	477 131 606.07
	33. Ostatní krátkodobé pohledávky	377	2 283 569.35	0.00	2 283 569.35	109 800.00
III.	Krátkodobý finanční majetek		8 089 570 223.32	0.00	8 089 570 223.32	7 189 367 088.01
	1. Majetkové cenné papíry k obchodování	251	0.00	0.00	0.00	0.00
	4. Termínované vklady krátkodobé	244	0.00	0.00	0.00	0.00
	5. Jiné běžné účty	245	0.00	0.00	0.00	0.00
	9. Běžný účet	241	0.00	0.00	0.00	0.00
	10. Běžný účet FKSP	243	1 250 394.20	0.00	1 250 394.20	1 895 223.23
	13. Běžné účty státních fondů	224	8 088 319 829.12	0.00	8 088 319 829.12	7 187 471 864.78
	15. Ceniny	263	0.00	0.00	0.00	0.00
	16. Peníze na cestě	262	0.00	0.00	0.00	0.00
	17. Pokladna	261	0.00	0.00	0.00	0.00

Rozvaha
STÁTNÍ FONDY, POZEMKOVÝ FOND ČESKÉ REPUBLIKY
Státní fond životního prostředí České republiky, Kaplanova 1931/1, 148 00 Praha 11, Státní fond ze zákona nezap., IČ: 00020729 sestavená k 31.12.2018 (v Kč, s přesností na dvě desetinná místa) okamžik sestavení: 19.02.2019 14:54:36

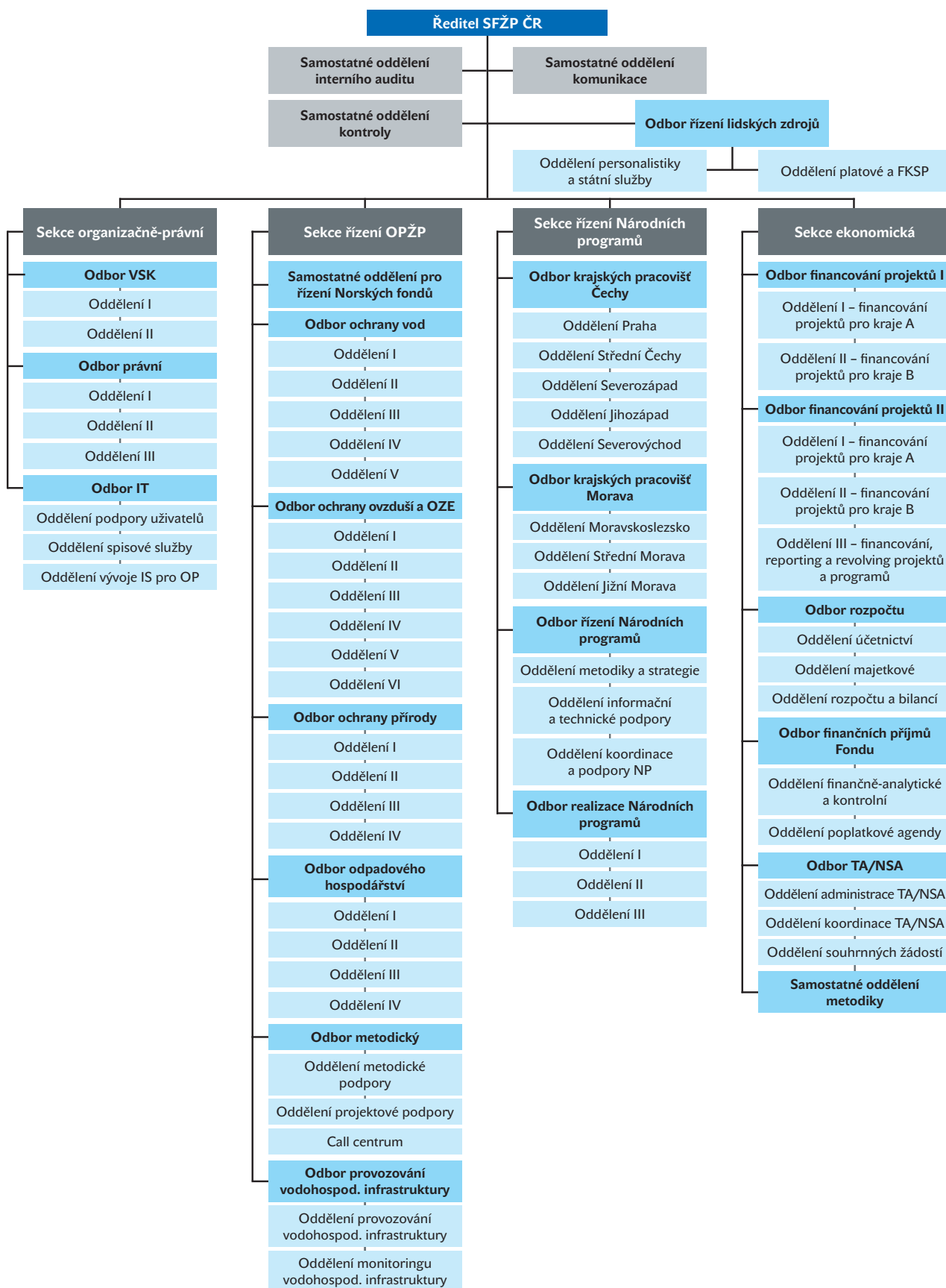
Číslo položky	Název položky	Syntetický účet	1	2
			ÚČETNÍ OBDOBÍ	
			BĚŽNÉ	MINULÉ
PASIVA CELKEM			10 000 333 327.20	8 868 105 065.39
C.	Vlastní kapitál		9 162 432 562.87	8 376 112 692.81
I.	Jmění účetní jednotky a upravující položky		18 121 062 400.33	18 126 139 529.66
1.	Jmění účetní jednotky	401	19 924 467 462.48	19 924 467 462.48
3.	Transfery na pořízení dlouhodobého majetku	403	29 075 580.60	28 373 324.93
4.	Kurzové rozdíly	405	0.00	0.00
5.	Oceňovací rozdíly při prvotním použití metody	406	-1 285 680 970.57	-1 285 680 970.57
6.	Jiné oceňovací rozdíly	407	0.00	0.00
7.	Opravy předcházejících účetních období	408	- 546 799 672.18	- 541 020 287.18
II.	Fondy účetní jednotky		1 627 830.20	2 282 455.23
2.	Fond kulturních a sociálních potřeb	412	1 627 830.20	2 282 455.23
6.	Ostatní fondy	419	0.00	0.00
III.	Výsledek hospodaření		-8 960 257 667.66	-9 752 309 292.08
1.	Výsledek hospodaření běžného účetního období		792 051 624.42	629 827 324.87
2.	Výsledek hospodaření ve schvalovacím řízení	431	0.00	0.00
3.	Výsledek hospodaření předcházejících účetních období	432	-9 752 309 292.08	-10 382 136 616.95
D.	Cizí zdroje		837 900 764.33	491 992 372.58
I.	Rezervy		8 728 728.00	6 266 437.00
1.	Rezervy	441	8 728 728.00	6 266 437.00
II.	Dlouhodobé závazky		787 104 739.59	445 413 189.50
1.	Dlouhodobé úvěry	451	0.00	0.00
2.	Přijaté návratné finanční výpomoci dlouhodobé	452	0.00	0.00
4.	Dlouhodobé přijaté zálohy	455	0.00	0.00
7.	Ostatní dlouhodobé závazky	459	6 581 435.82	13 065 614.26
8.	Dlouhodobé přijaté zálohy na transfery	472	780 523 303.77	432 347 575.24

Číslo položky	Název položky	Syntetický účet	1	2
			ÚČETNÍ OBDOBÍ	
			BĚŽNÉ	MINULÉ
III.	Krátkodobé závazky		42 067 296.74	40 312 746.08
	1. Krátkodobé úvěry	281	0.00	0.00
	4. Jiné krátkodobé půjčky	289	0.00	0.00
	5. Dodavatelé	321	689 227.36	1 489 948.01
	7. Krátkodobé přijaté zálohy	324	0.00	0.00
	9. Přijaté návratné finanční výpomoci krátkodobé			
		326	0.00	0.00
	10. Zaměstnanci	331	15 384 849.00	14 957 057.00
	11. Jiné závazky vůči zaměstnancům	333	214 734.00	241 051.00
	12. Sociální zabezpečení	336	6 306 281.00	6 122 084.00
	13. Zdravotní pojištění	337	2 758 012.00	2 691 023.00
	14. Důchodové spoření	338	0.00	0.00
	15. Daň z příjmů	341	0.00	0.00
	16. Ostatní daně, poplatky a jiná obdobná peněžitá plnění	342	2 723 884.00	2 649 614.00
	17. Daň z přidané hodnoty	343	0.00	0.00
	18. Závazky k osobám mimo vybrané vládní instituce	345	3 176 881.00	0.00
	19. Závazky k vybraným ústředním vládním institucím	347	0.00	0.00
	20. Závazky k vybraným místním vládním institucím	349	0.00	0.00
	32. Krátkodobé přijaté zálohy na transfery	374	0.00	0.00
	33. Krátkodobé zprostředkování transferů	375	0.00	0.00
	35. Výdaje příštích období	383	0.00	0.00
	36. Výnosy příštích období	384	0.00	0.00
	37. Dohadné účty pasivní	389	10 643 670.54	11 956 473.92
	38. Ostatní krátkodobé závazky	378	169 757.84	205 495.15

		(mil. Kč)						
Závazky vyplývající ze smluv a z kladných rozhodnutí		rok 2018	rok 2019	rok 2020	rok 2021	rok 2022	rok 2023	Celkem
Národní programy								
	uzavřené smlouvy dotace	67,1	13,1	7,5	0,0	0,0	0,0	87,7
	uzavřené smlouvy půjčky	0,0	0,0	0,0	0,0	0,0	0,0	0,0
	rozhodnutí kladná	0,0	0,0	0,0	0,0	0,0	0,0	0,0
Národní program životního prostředí (včetně Dešťovky)								
	uzavřené smlouvy dotace	566,4	74,1	10,5	0,2	0,0	0,0	651,2
	uzavřené smlouvy půjčky	0,0	0,0	0,0	0,0	0,0	0,0	0,0
	rozhodnutí kladná	643,4	547,1	432,4	104,4	0,1	0,0	1 727,4
	Celkem NP a NPŽP	1 209,8	621,2	442,9	104,6	0,1	0,0	2 378,6
NZÚ 2013								
	uzavřené smlouvy	0,6	0,0	0,0	0,0	0,0	0,0	0,6
	rozhodnutí kladná	0,6	0,0	0,0	0,0	0,0	0,0	0,6
	Celkem NZÚ 2013	1,2	0,0	0,0	0,0	0,0	0,0	1,2
	Celkem ZÚ	13,5	0,0	0,0	0,0	0,0	0,0	13,5
OPŽP 2014+ půjčky								
	uzavřené smlouvy	184,9	220,0	211,0	0,0	0,0	0,0	615,9
	stav RK	0,0	142,2	0,0	0,0	0,0	0,0	142,2
	Celkem OPŽP 2014+ půjčky	184,9	362,2	211,0	0,0	0,0	0,0	758,1
IFN								
	uzavřené smlouvy dotace	0,0	0,0	0,0	0,0	0,0	0,0	0,0
	uzavřené smlouvy půjčky	0,0	0,0	0,0	0,0	0,0	0,0	0,0
	rozhodnutí kladná dotace	7,1	0,5	0,5	0,0	0,0	0,0	8,1
	rozhodnutí kladná půjčky	40,1	19,5	1,4	0,0	0,0	0,0	61,0
	Celkem IFN	47,2	20,0	1,9	0,0	0,0	0,0	69,1
Závazky Fondu celkem - bez KF		1 456,6	1 003,4	655,8	104,6	0,1	0,0	3 220,5
	Rozpočet KF	604,9	604,0	630,0	630,0	630,0	630,0	3 728,9
	Závazky Fondu celkem	2 061,5	1 607,4	1 285,8	734,6	630,1	630,0	6 949,4
K 31. 12. 2018 profinancováno závazků		1 110,2						
Závazky k profinancování zbylé z roku 2018		951,3						
Celkové uzavřené závazky Fondu do roku 2019 a následujících let		5 839,2						

	Účet číslo	
ČNB – hlavní účet – 9025001/0710	224 100	5 835 382 870,65 Kč
ČNB – účet ZÚ AV – 190000–9025001	224 109	96 632 792,32 Kč
ČNB – běžný účet – 200002–9025001	224 110	17 224 673,55 Kč
ČNB – provozní účet – 210008–9025001	224 111	160 927 835,31 Kč
ČNB – účet NZÚ 2013 – 220003–9025001	224 113	11 386 616,00 Kč
ČNB – příjmový účet – 20001–9025001	224 114	1 766 217 502,05 Kč
ČNB – půjčky OPŽP 2014+ – 30007–9025001	224 115	62 687 374,24 Kč
ČNB – dotační účet – 40002–9025001	224 116	17 860 165,00 Kč
ČNB – IFN – 50008–9025001	224 200	120 000 000,00 Kč
ČNB – FKSP – 10006–9025001	243 001	1 250 394,20 Kč
Celkem		8 089 570 223,32 Kč

Organizační struktura SFŽP ČR (ke dni 31. 12. 2018)



POZNÁMKY

Lined area for notes, consisting of multiple horizontal dashed lines.

POZNÁMKY

Lined area for notes, consisting of 26 horizontal dotted lines.

Vydal:

Státní fond životního prostředí ČR
Olbrachtova 2006/9 • 140 00 Praha 4
tel.: 267 994 300, www.sfzp.cz